

DIRECCIÓN DE PLANIFICACIÓN

DEPARTAMENTO DE ESTADÍSTICA



RESUMEN ESTADÍSTICO

ENERO A MARZO 2025 VS 2026


RESUMEN EJECUTIVO ENERO A MARZO 2026

El sector turístico, de enero a marzo 2026, reportó un aumento en la llegada de Visitantes Internacionales (VI), con 17.3 %, durante el mismo período del año 2025.

El Ingreso Turístico (IT) alcanzó los \$1,975.9 millones, lo cual representa un aumento del 15.6 % en comparación con el mismo período del año pasado.

Según cifras preliminares correspondientes a los hoteles de Panamá, en el mes de marzo 2026, se estima que el Porcentaje de Ocupación se sitúa alrededor de un 73.2 %.

Enero a marzo 2026 vs 2025: DATOS IMPORTANTES

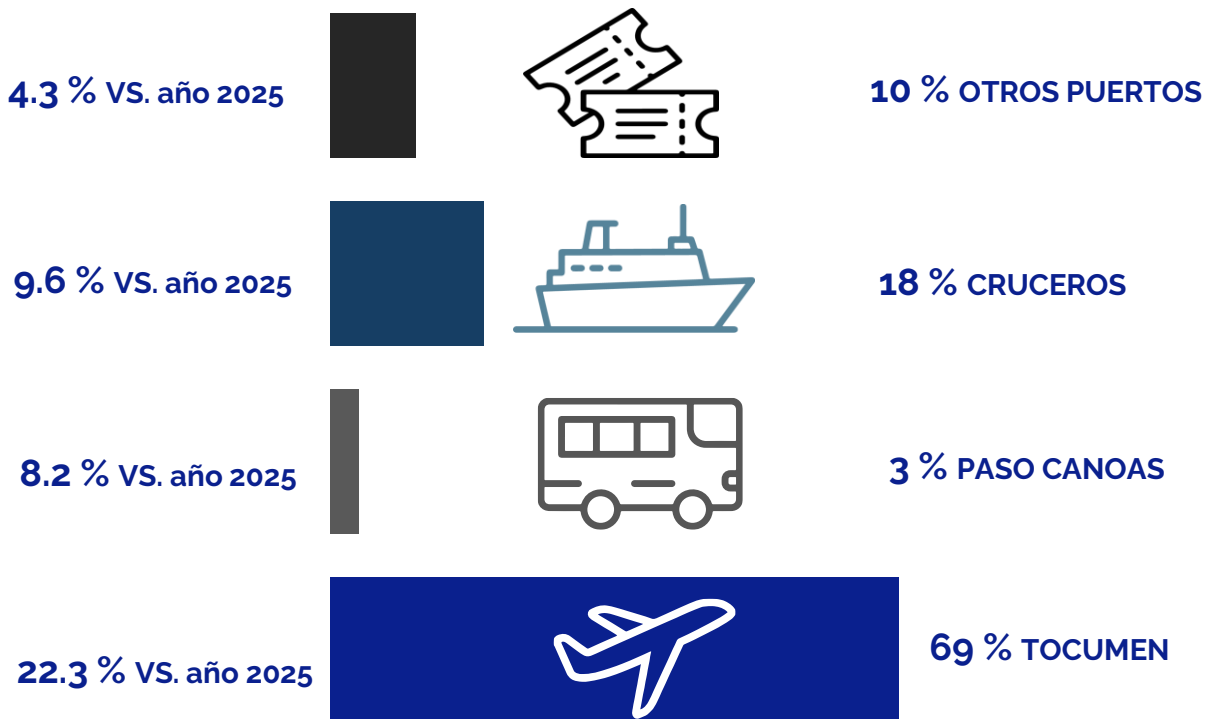


Nota: Este informe mensual ofrece un resumen de las estadísticas clave sobre llegada de Visitantes Internacionales y Gasto Turístico. Fuente INEC de la Contraloría General. Y monitoreo de la ocupación hotelera.

ANÁLISIS DEL AÑO 2026 (enero a marzo)

LLEGADA DE VISITANTES POR LOS PUERTOS DE ENTRADA Y SU PARTICIPACIÓN PORCENTUAL

Totales de Visitantes: 999,934 (+ 17.3 %) (2026 vs. 2025)

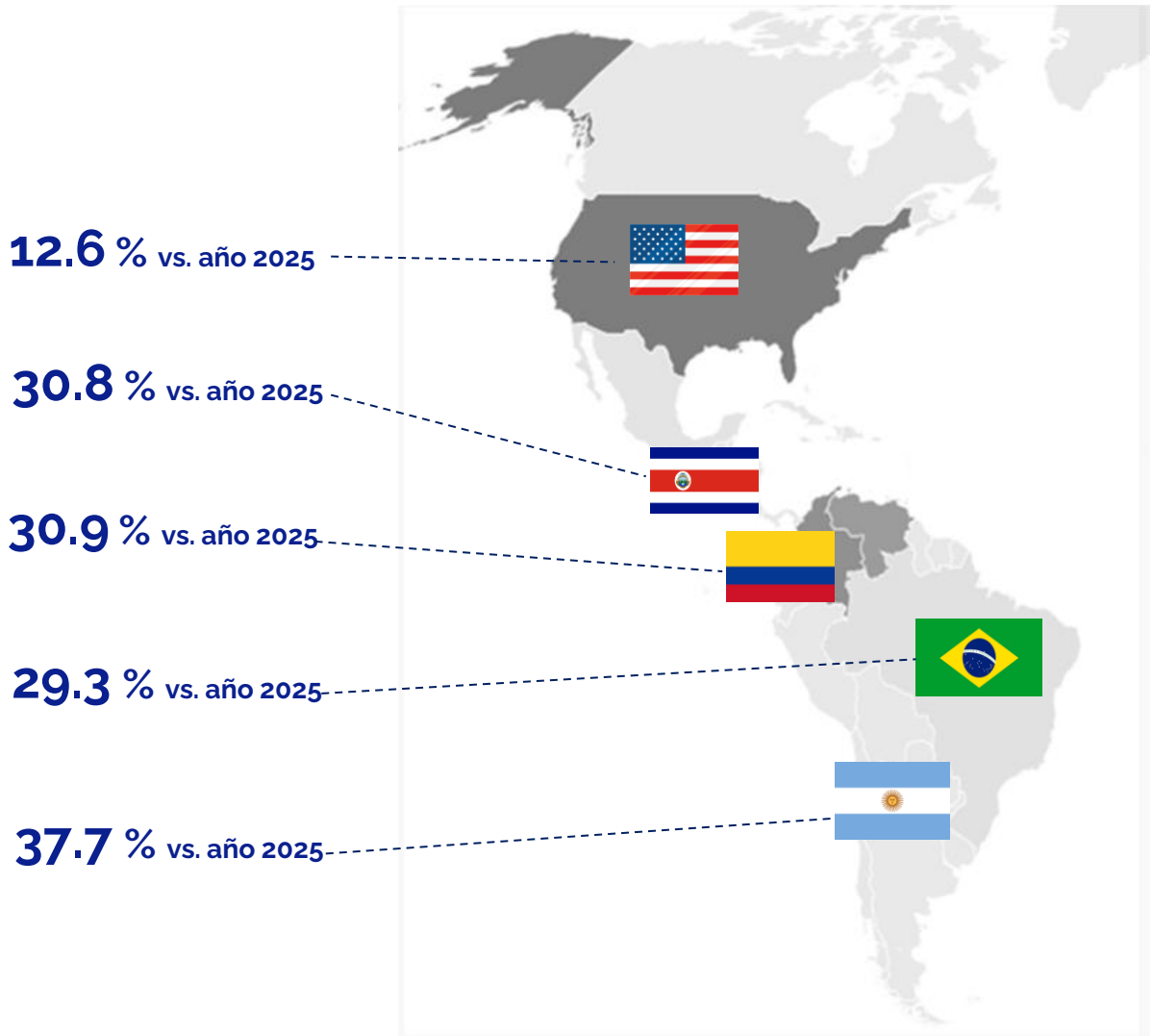


En el año 2026, en el periodo de enero a marzo, ingresaron por los principales puertos de entrada un total de 999,934 visitantes, lo cual representa un aumento del 17.3 % con respecto al mismo periodo del 2025.

Nota: este análisis incluye todos los visitantes que ingresaron (turistas, excursionistas y cruceristas) por los diferentes puertos de entrada. Los datos presentados provienen del INEC de la Contraloría General de Panamá.

ANÁLISIS DEL AÑO 2026 PRINCIPALES MERCADOS

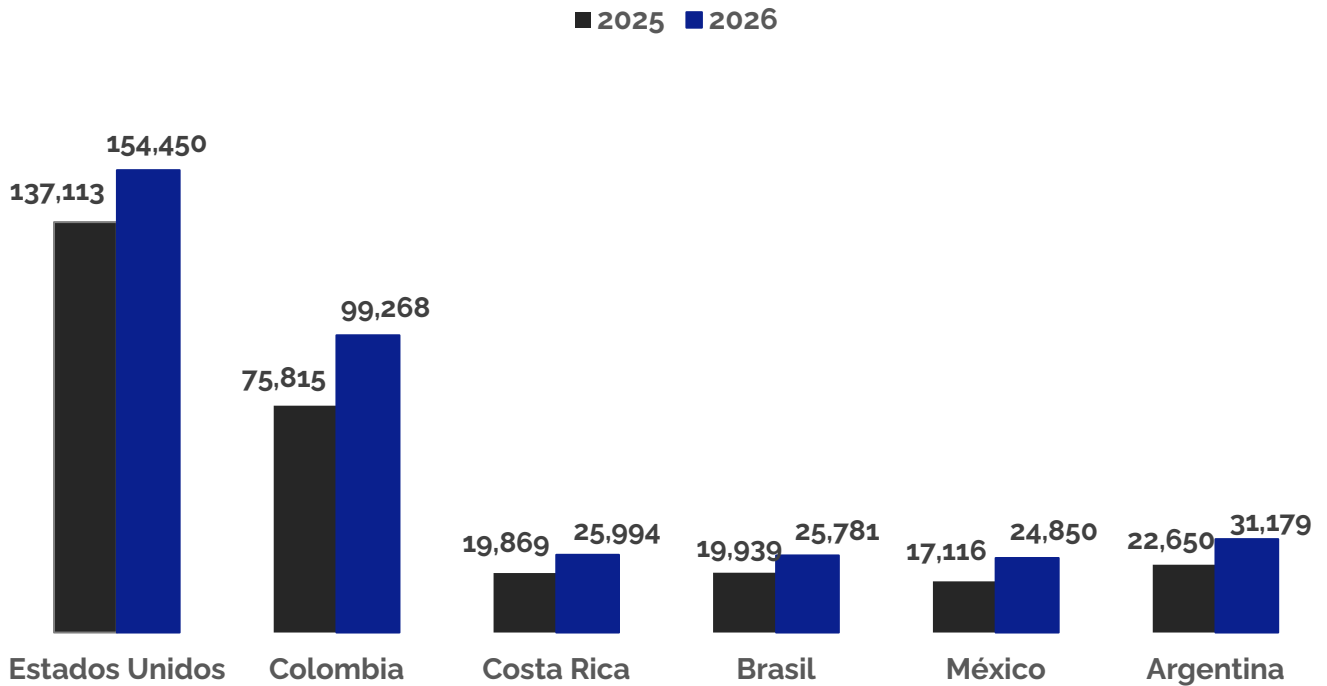
(% crecimiento de enero a marzo)



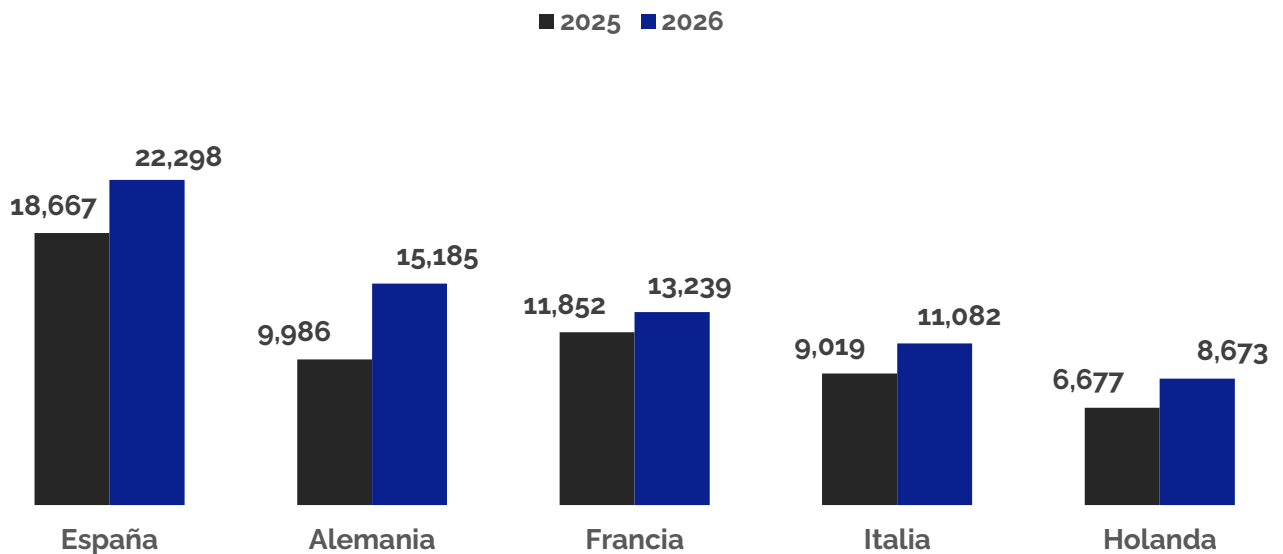
La tendencia según regiones para el año 2026 vs. el año 2025, de enero a marzo, muestra un aumento en: América Central 19.6 %, América del Norte 18.9 %, América del Sur 30.3 %, Europa 23.3 %, Las Antillas 11.6 %, Oceanía 22.5 % y disminución en Asia -4.1 %, y África -2.5 %.

Nota: Fuente Migración y el INEC de la Contraloría General de Panamá

PRINCIPALES MERCADOS DE AMÉRICA – ENERO A MARZO 2026 VS. 2025



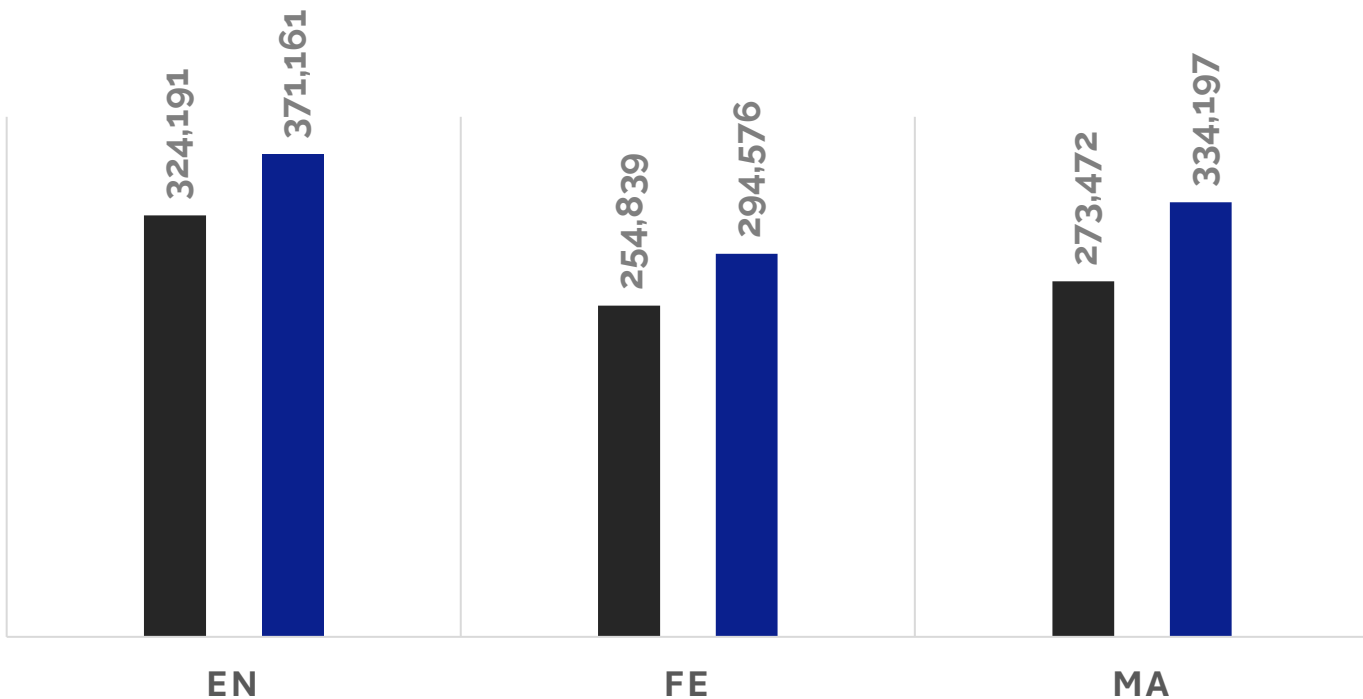
PRINCIPALES MERCADOS DE EUROPA – ENERO A MARZO 2026 VS. 2025



DESEMPEÑO ENERO A MARZO 2026 LLEGADA DE VISITANTES INTERNACIONALES POR MES

ENERO A MARZO : 999,934 (17.3 % VS. AÑO 2025)

■ TOTAL 2025 ■ TOTAL 2026

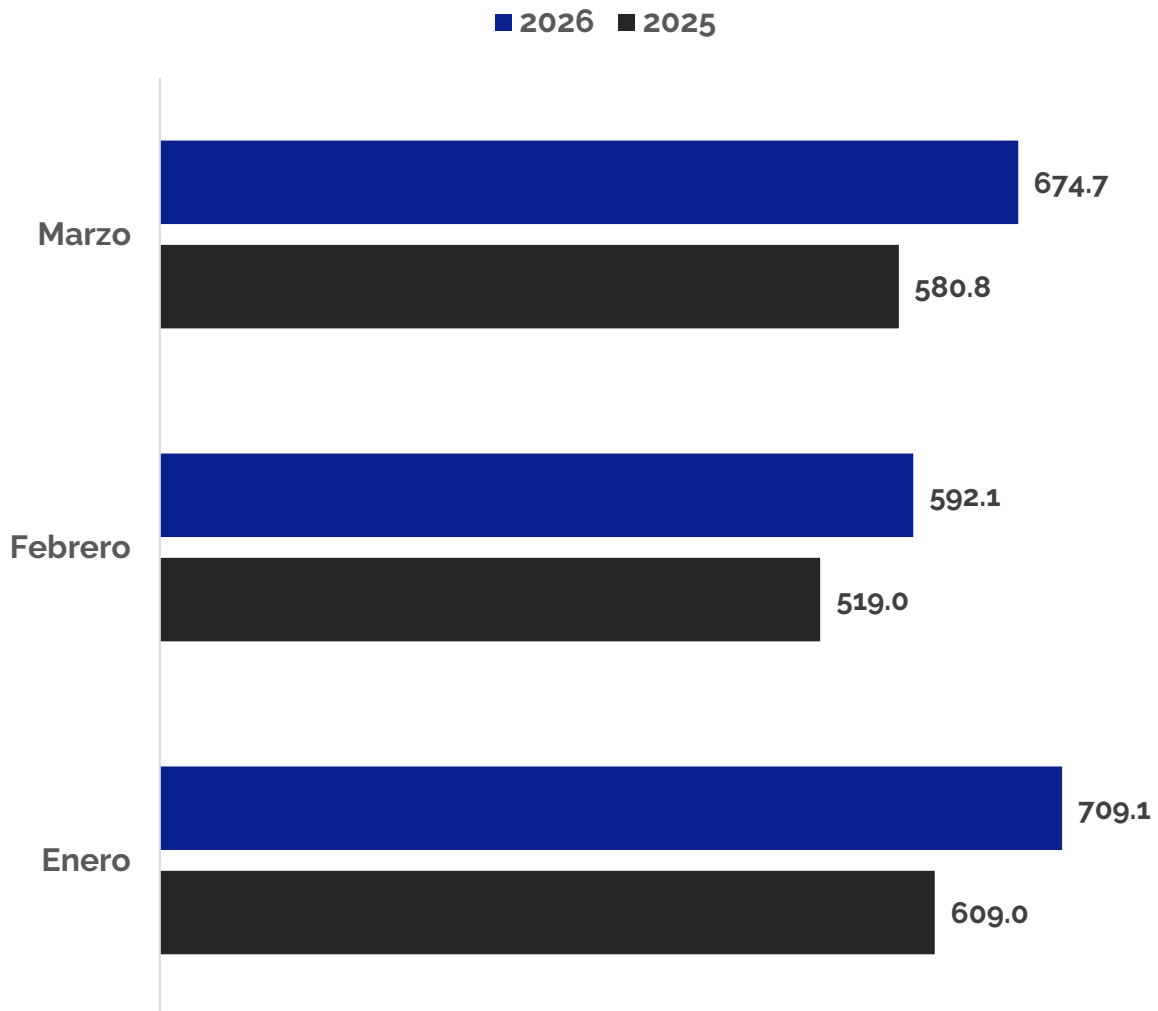


En el año 2026, el comportamiento de la entrada de visitantes por los puertos de entrada mensualmente vs. el año 2025 fue el siguiente: de enero aumentó un 14.5 %, febrero aumentó de 15.6 % y marzo aumentó 22.2 % .

Nota: Fuente Migración y el INEC de la Contraloría General de Panamá

DESEMPEÑO ENERO A MARZO 2026 INGRESO DE DIVISAS 2026 VS 2025

ENERO A FEBRERO: 1,975.9 millones (15.6 % VS. AÑO 2025)



Para el año 2026, en el periodo de enero a marzo, el ingreso de divisas fue estimado en **1,975.9 millones**; representa un aumento de **15.6 %** con respecto al mismo período del 2025.

Fuente: Balanzas de pago (INEC)

OCUPACIÓN HOTELERA MES DE MARZO 2026

Según monitoreo recibidas el sector hotelero, en el mes de marzo de 2026, se estima que el porcentaje de ocupación se sitúa alrededor de un 73.2 %.

MOVIMIENTOS DE PASAJEROS INTERNACIONALES INGRESADOS EN EL 2026 POR TOCUMEN

Mes	Contraloría			Tocumen S.A	
	Turistas	Excursionistas	Visitantes (T+E)	Desembarcados	Tránsito Directo Desembarcados
Total	609,061	75,924	648,985	287,430	727,413
Enero	220,096	24,785	244,881	287,430	727,413
Febrero	179,428	28,396	207,824	N/D	N/D
Marzo	209,537	22,743	232,280	N/D	N/D

Fuente: Cifras proporcionadas por Tocumen S.A. y el Instituto Nacional de Estadística y Censo de la Contraloría (INEC)

Nota:

- Los datos que proporciona Tocumen S.A. se refieren al movimiento de pasajeros desembarcados, los cuales incluyen las clases de residente panameños, residentes extranjeros, tránsito directo, inmigrantes turistas y excursionistas.
 - Los datos de la Contraloría General son la depuración de los datos que proporciona el Servicio Nacional de Migración, donde solo se obtiene la información de los visitantes en calidad de turista y excursionista que ingresan al territorio nacional por el Aeropuerto de Tocumen.
- El total de turistas que ingresaron por el Aeropuerto de Tocumen al país de enero a marzo 2026 fue de **609,061** y el de excursionista fue de **75,924** esto reportado por Migración y la Contraloría General de Panamá (INEC), lo que hace un total de **648,985** visitantes que ingresaron por el Aeropuerto Internacional de Tocumen.
- Los pasajeros en tránsito directo no ingresan al territorio panameño.



Boquete, Chiriquí