

# DIRECCIÓN DE PLANIFICACIÓN

## DEPARTAMENTO DE ESTADÍSTICA



**RESUMEN ESTADÍSTICO**

*ENERO 2025 VS 2026*

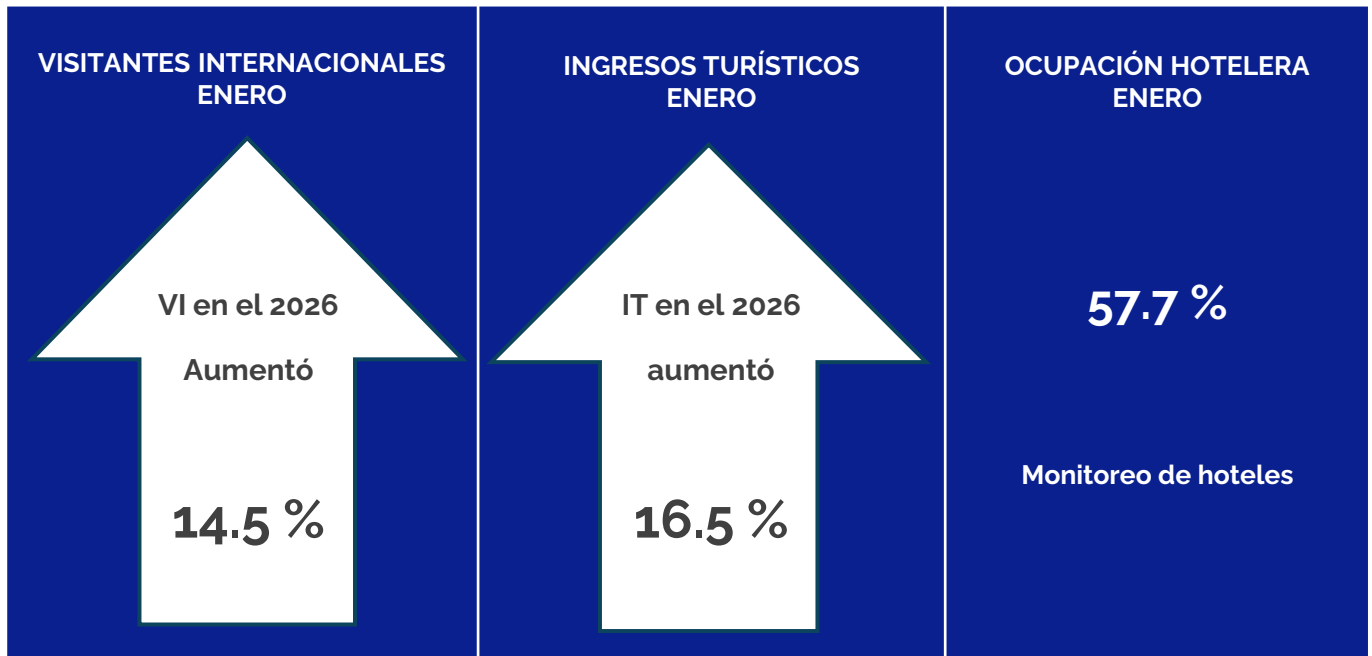
## RESUMEN EJECUTIVO ENERO 2026

El sector turístico, de enero 2026, reportó un aumento en la llegada de Visitantes Internacionales (VI), con 14.5 %, durante el mismo período del año 2025.

El Ingreso Turístico (IT) alcanzó los \$709.1 millones, lo cual representa un aumento del 16.5 % en comparación con el mismo período del año pasado.

Según cifras preliminares correspondientes a los hoteles de Panamá, en el periodo de enero 2026, se estima que el Porcentaje de Ocupación se sitúa alrededor de un 57.7 %.

### Enero 2026 vs 2025: DATOS IMPORTANTES




*Nota: Este informe mensual ofrece un resumen de las estadísticas clave sobre llegada de Visitantes Internacionales y Gasto Turístico. Fuente INEC de la Contraloría General. Y monitoreo de la ocupación hotelera*

## ANÁLISIS DEL AÑO 2026 (enero)

### LLEGADA DE VISITANTES POR LOS PUERTOS DE ENTRADA Y SU PARTICIPACIÓN PORCENTUAL

Totales de Visitantes: **371,161 ( + 14.5 % )** (2026 vs. 2025)

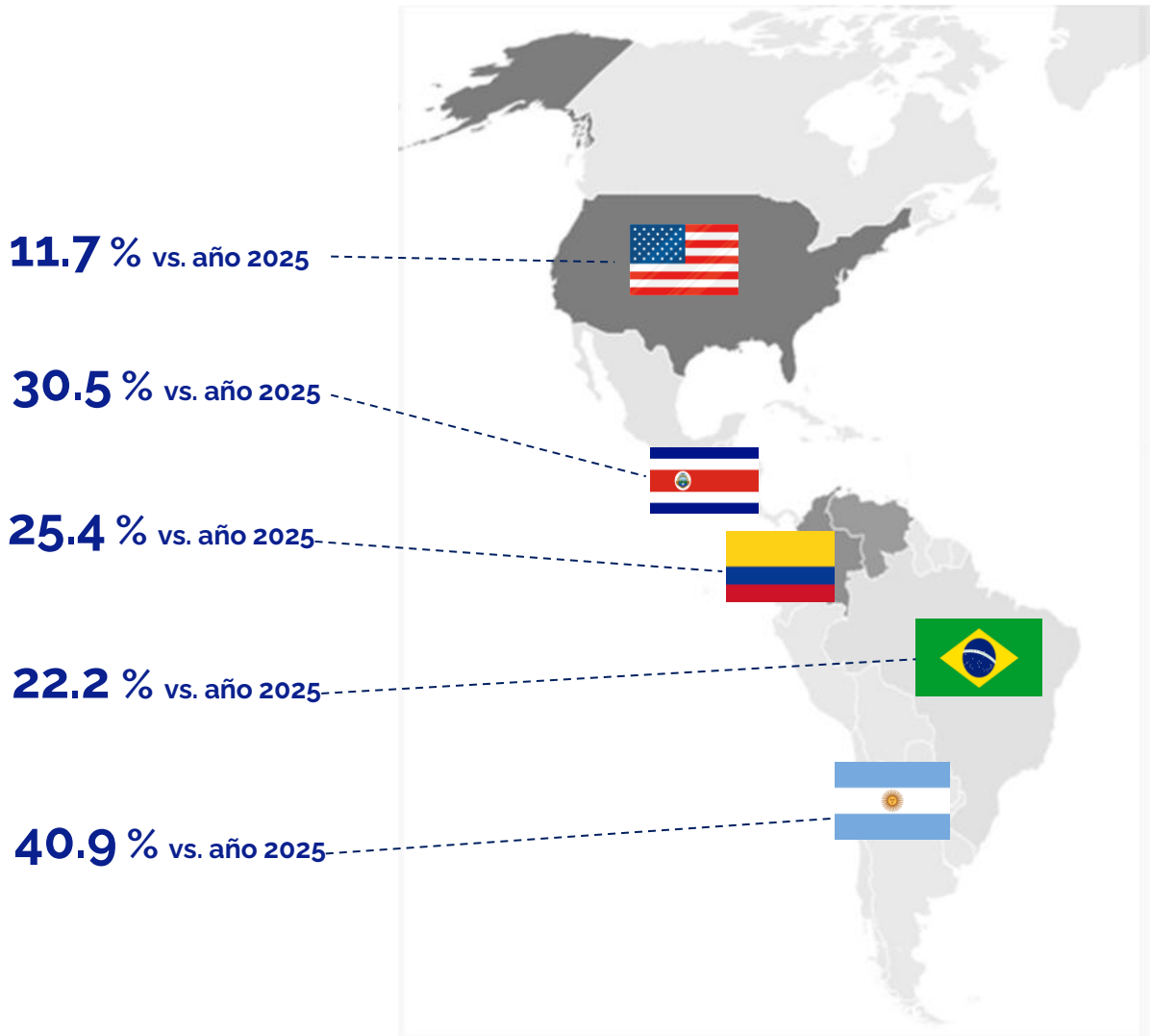


En el año 2026, en el periodo de enero, ingresaron por los principales puertos de entrada un total de 371,161 visitantes, lo cual representa un aumento del 14.5 % con respecto al mismo periodo del 2025.

*Nota: este análisis incluye todos los visitantes que ingresaron (turistas, excursionistas y cruceristas) por los diferentes puertos de entrada. Los datos presentados provienen del INEC de la Contraloría General de Panamá.*

## ANÁLISIS DEL AÑO 2026 PRINCIPALES MERCADOS

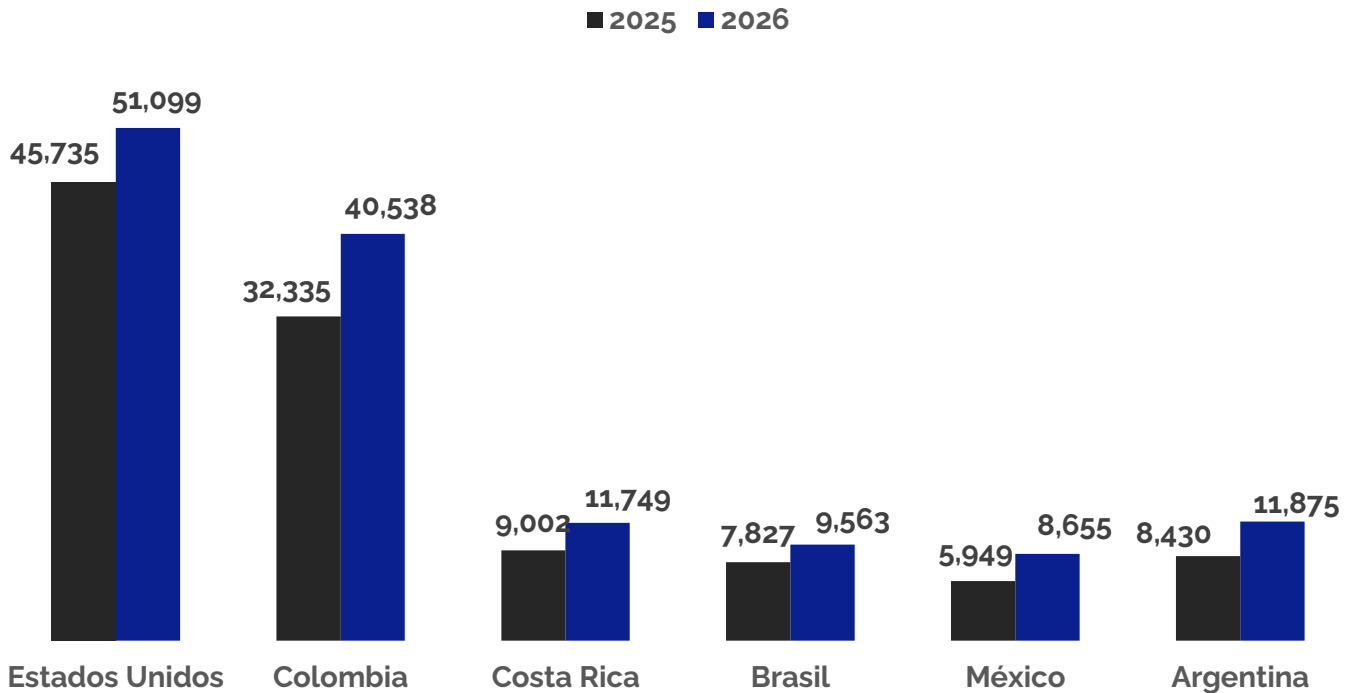
(% crecimiento de enero)



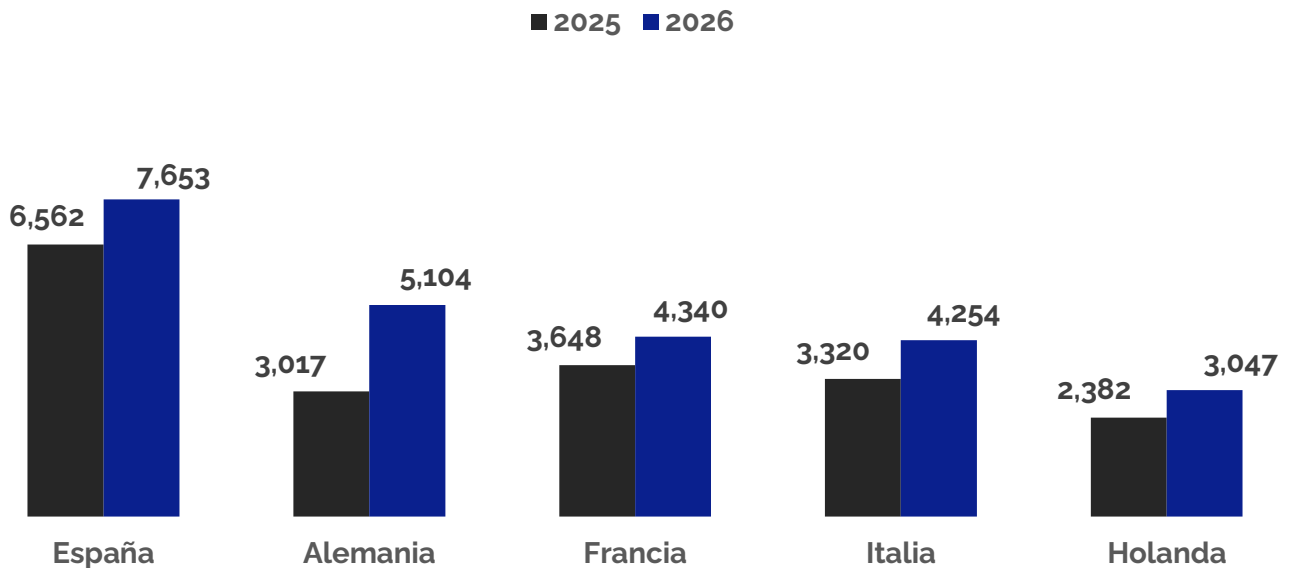
La tendencia según regiones para el año 2026 vs. el año 2025, de enero, muestra un aumento en: América Central 15.3 %, América del Norte 19.3 %, Asia 16.0 %, África 6.9 %, América del Sur 27.7 %, Europa 24.7 %, Las Antillas 18.4 % y Oceanía 14.3%

*Nota: Fuente Migración y el INEC de la Contraloría General de Panamá*

## PRINCIPALES MERCADOS DE AMÉRICA – ENERO 2026 VS. 2025

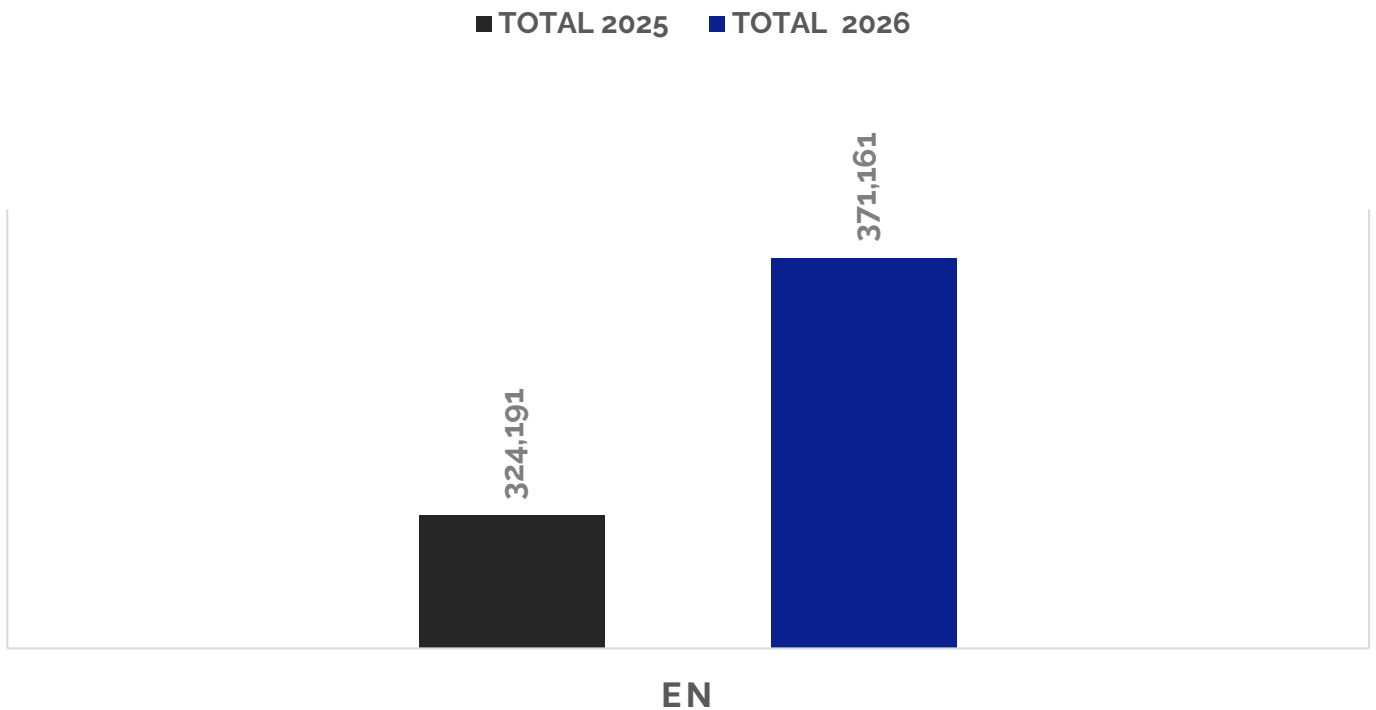


## PRINCIPALES MERCADOS DE EUROPA – ENERO 2026 VS. 2025



## DESEMPEÑO ENERO 2026 LLEGADA DE VISITANTES INTERNACIONALES POR MES

ENERO : **371,161** ( 14.5 % VS. AÑO 2025 )

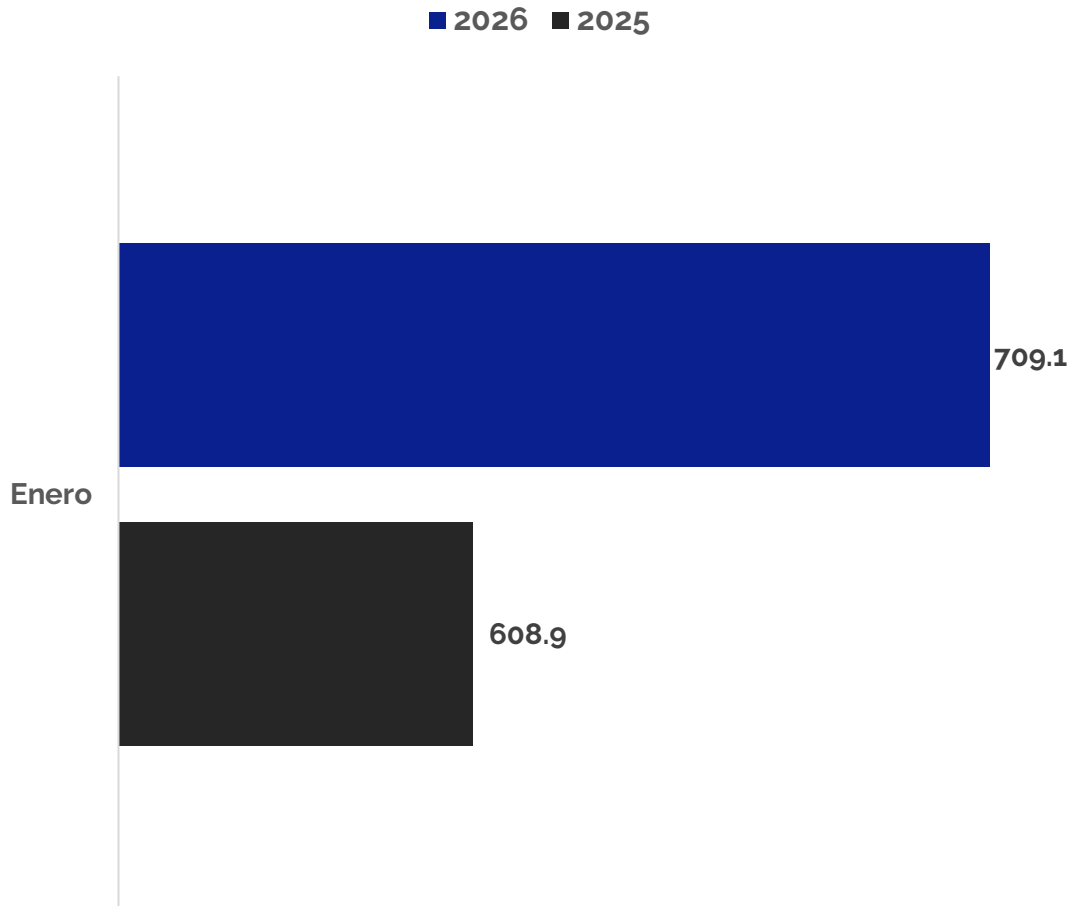


En el año 2026, el comportamiento de la entrada de visitantes por los puertos de entrada mensualmente vs. el año 2025 fue el siguiente: enero presentó un aumento de 14.5 % .

*Nota: Fuente Migración y el INEC de la Contraloría General de Panamá*

## DESEMPEÑO ENERO 2026 INGRESO DE DIVISAS 2026 VS 2025

ENERO: 709.1 millones ( +16.5 % VS. AÑO 2025)



Para el año 2026, en el periodo de enero, el ingreso de divisas fue estimado en **709.1 millones**; representa un aumento de **16.5 %** con respecto al mismo período del 2025.

Fuente: Balanzas de pago (INEC)

## OCUPACIÓN HOTELERA ENERO 2026

Según monitoreo recibidas el sector hotelero, en el periodo de enero 2026, se estima que el porcentaje de ocupación se sitúa alrededor de un 57.7 %.

### MOVIMIENTOS DE PASAJEROS INTERNACIONALES INGRESADOS EN EL 2026 POR TOCUMEN

Mes	Contraloría			Tocumen S.A	
	Turistas	Excursionistas	Visitantes (T+E)	Desembarcados	Tránsito Directo Desembarcados
<b>Total</b>	<b>220,096</b>	<b>24,785</b>	<b>244,881</b>	<b>287,430</b>	<b>727,413</b>
<b>Enero</b>	<b>220,096</b>	<b>24,785</b>	<b>244,881</b>	<b>287,430</b>	<b>727,413</b>

Fuente: Cifras proporcionadas por Tocumen S.A. y el Instituto Nacional de Estadística y Censo de la Contraloría (INEC)

Nota:

- Los datos que proporciona Tocumen S.A. se refieren al movimiento de pasajeros desembarcados, los cuales incluyen las clases de residente panameños, residentes extranjeros, tránsito directo, inmigrantes turistas y excursionistas.
  - Los datos de la Contraloría General son la depuración de los datos que proporciona el Servicio Nacional de Migración, donde solo se obtiene la información de los visitantes en calidad de turista y excursionista que ingresan al territorio nacional por el Aeropuerto de Tocumen.
- El total de turistas que ingresaron por el Aeropuerto de Tocumen al país de enero 2026 fue de **220,096** y el de excursionista fue de **24,785** esto reportado por Migración y la Contraloría General de Panamá (INEC), lo que hace un total de **244,881** visitantes que ingresaron por el Aeropuerto Internacional de Tocumen.
- Los pasajeros en tránsito directo no ingresan al territorio panameño.



Boquete, Chiriquí