

DIRECCIÓN DE PLANIFICACIÓN

DEPARTAMENTO DE ESTADÍSTICA

RESUMEN ESTADÍSTICO

ENERO A SEPTIEMBRE 2024 VS 2025


RESUMEN EJECUTIVO ENERO A SEPTIEMBRE 2025

El sector turístico, de enero a septiembre 2025, reportó un aumento en la llegada de Visitantes Internacionales (VI), con 5.7 %, durante el mismo periodo del año 2024.

El Ingreso Turístico (IT) alcanzó los \$4,916.7 millones, lo cual representa un aumento del 9.0 % en comparación con el mismo periodo del año pasado.

Según cifras preliminares correspondientes a los hoteles de Panamá, en el periodo de enero a septiembre 2025, se estima que el Porcentaje de Ocupación se sitúa alrededor de un 57.7 %.

Enero a septiembre 2025 vs 2024: DATOS IMPORTANTES

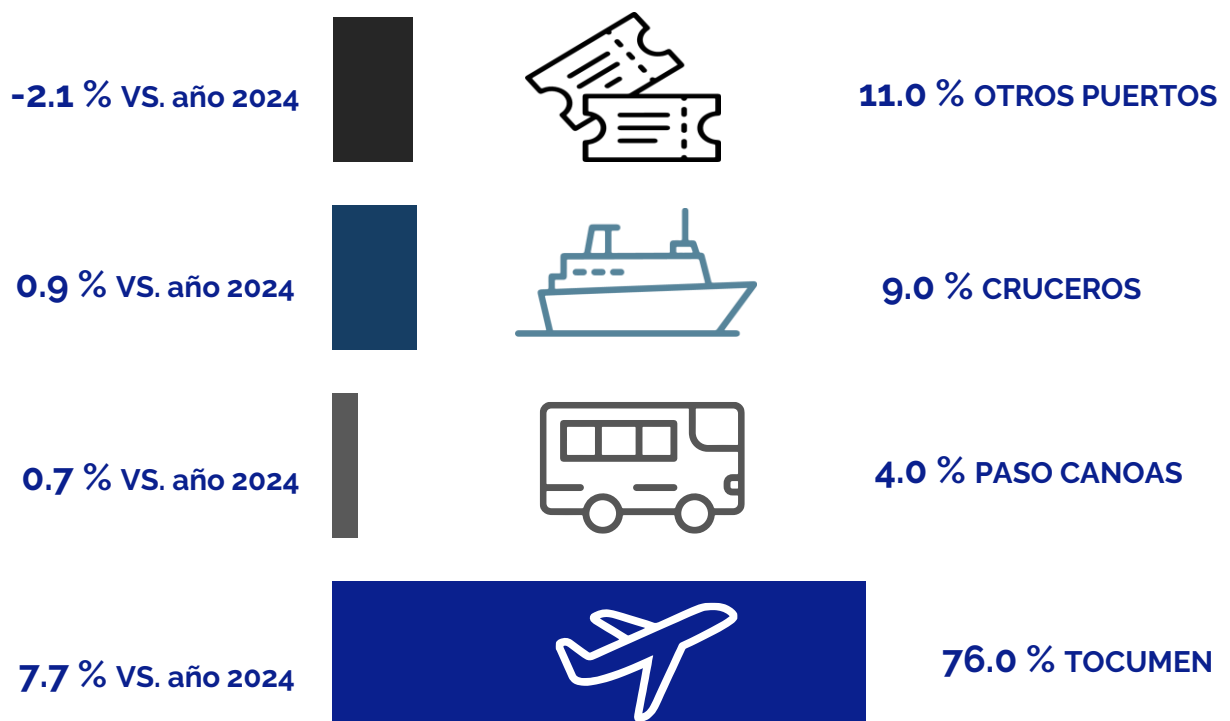


Nota: Este informe mensual ofrece un resumen de las estadísticas clave sobre llegada de Visitantes Internacionales y Gasto Turístico. Fuente INEC de la Contraloría General. Y monitoreo de la ocupación hotelera

ANÁLISIS DEL AÑO 2025 (enero a septiembre)

LLEGADA DE VISITANTES POR LOS PUERTOS DE ENTRADA Y SU PARTICIPACIÓN PORCENTUAL

Totales de Visitantes: 2,148,022 (+ 5.7 %) (2025 vs. 2024)

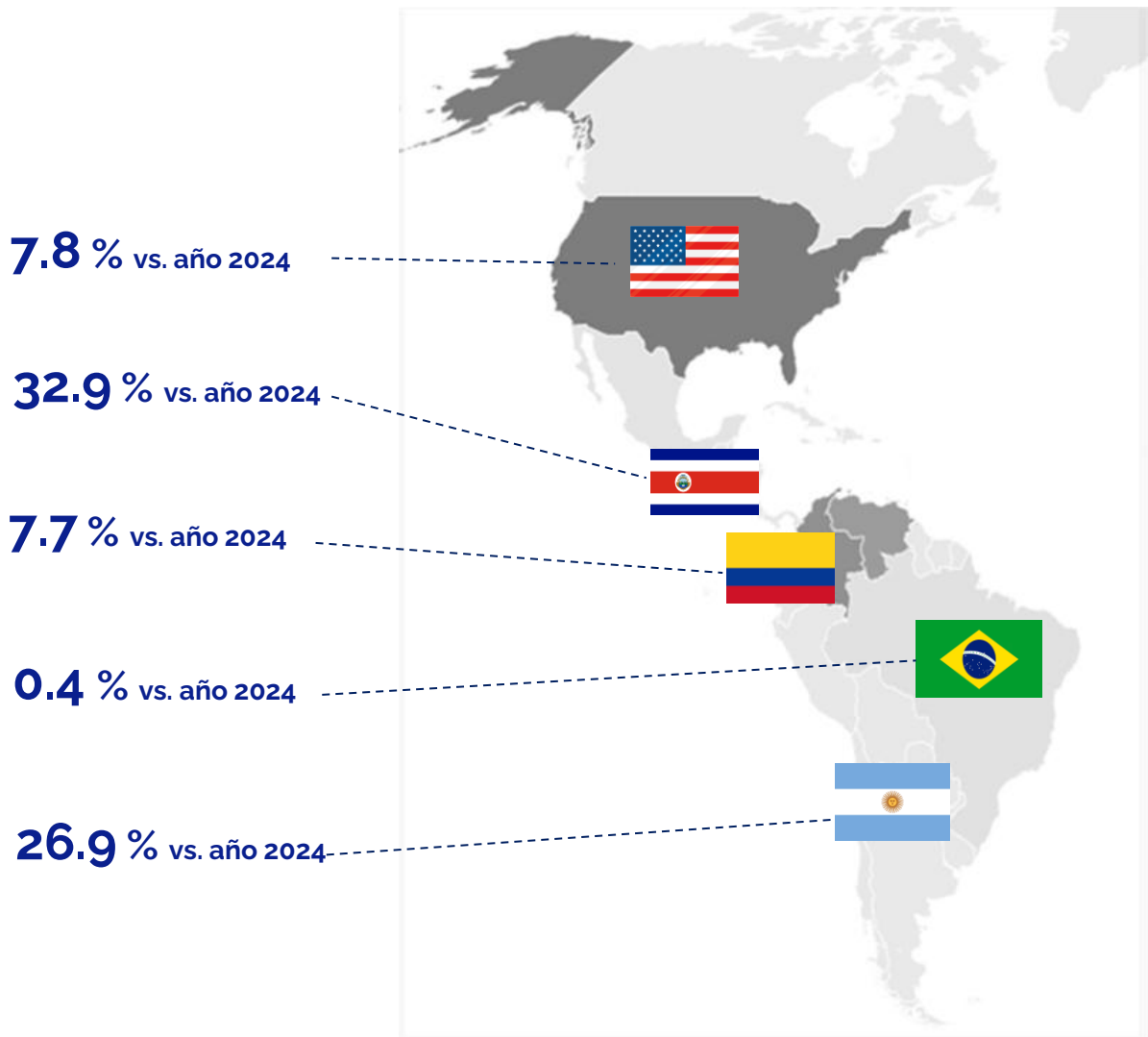


En el año 2025, en el periodo de enero a septiembre, ingresaron por los principales puertos de entrada un total de 2,148,022 visitantes, lo cual representa un aumento del 5.7 % con respecto al mismo periodo del 2024.

Nota: este análisis incluye todos los visitantes que ingresaron (turistas, excursionistas y cruceristas) por los diferentes puertos de entrada. Los datos presentados provienen del INEC de la Contraloría General de Panamá.

ANÁLISIS DEL AÑO 2025 PRINCIPALES MERCADOS

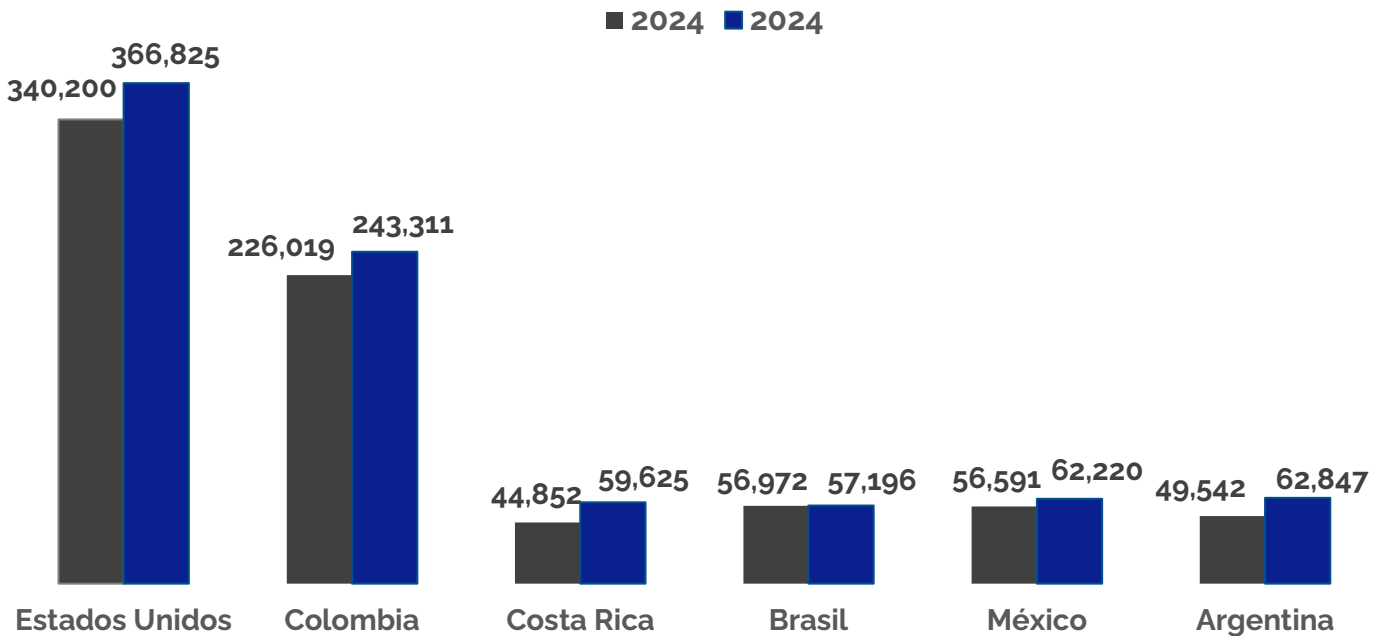
(% crecimiento de enero a septiembre)



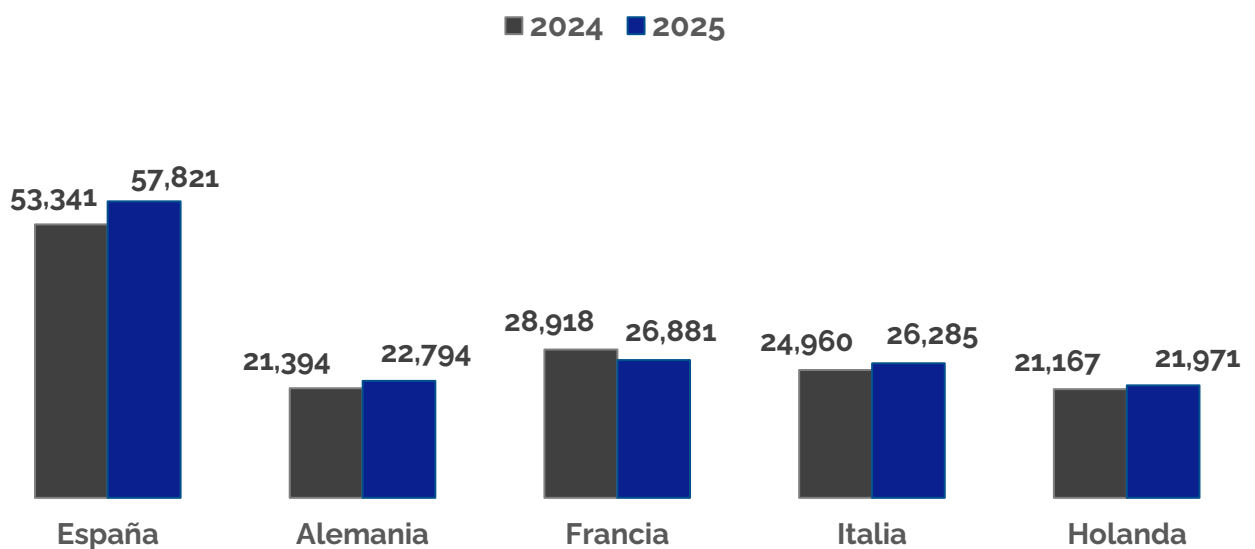
La tendencia según regiones para el año 2025 vs. el año 2024, de enero a septiembre, muestra un aumento en: América Central 20.9 %, América del Norte 8.3 %, Asia 8.8 %, África 13.2 %, América del Sur 4.4 %, Oceanía 1.4 % Europa 5.1 % y Las Antillas 9.6 %.

Nota: Fuente Migración y el INEC de la Contraloría General de Panamá

PRINCIPALES MERCADOS DE AMÉRICA – ENERO A SEPTIEMBRE 2025 VS. 2024

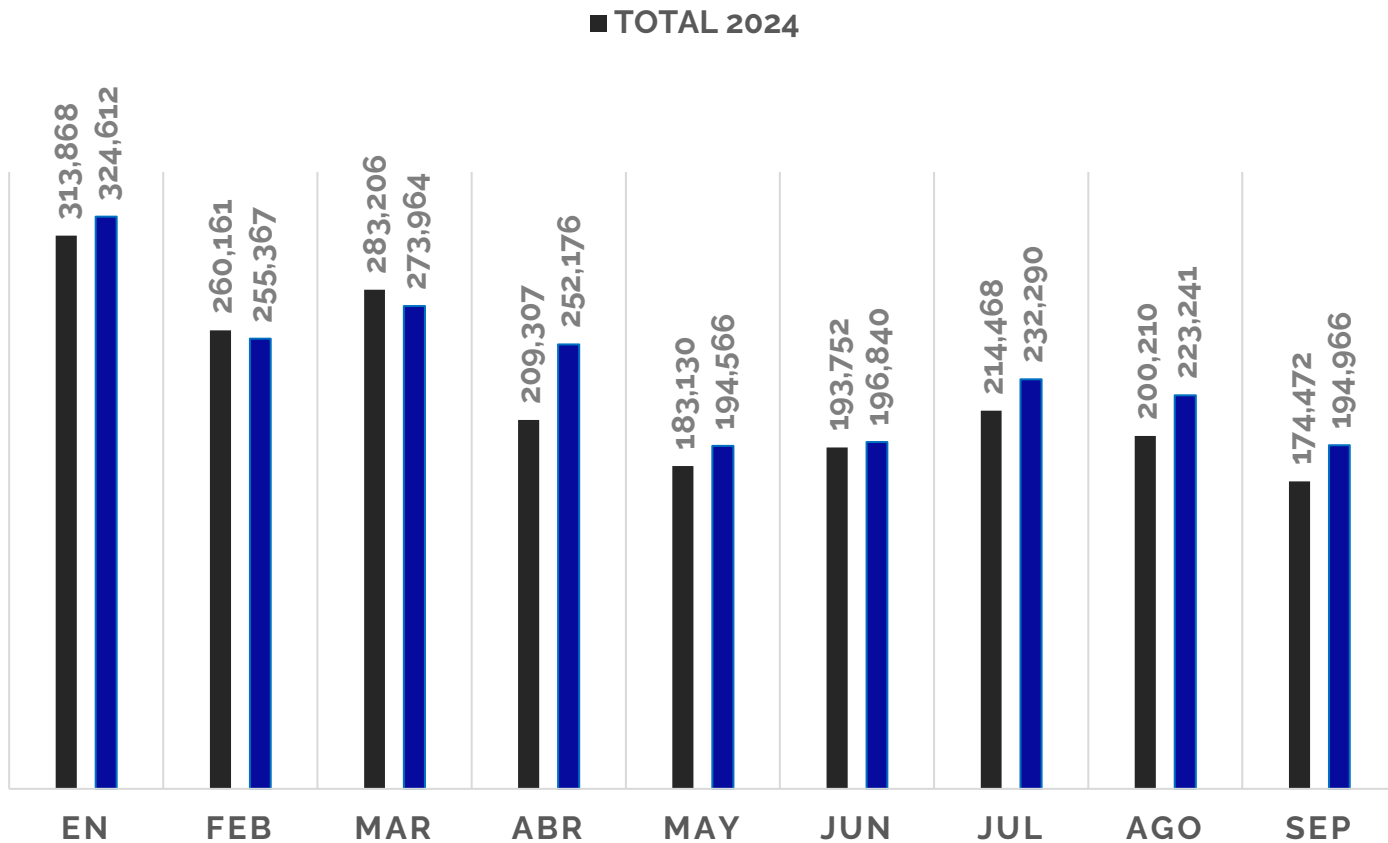


PRINCIPALES MERCADOS DE EUROPA – ENERO A SEPTIEMBRE 2025 VS. 2024



DESEMPEÑO ENERO A SEPTIEMBRE 2025 LLEGADA DE VISITANTES INTERNACIONALES POR MES

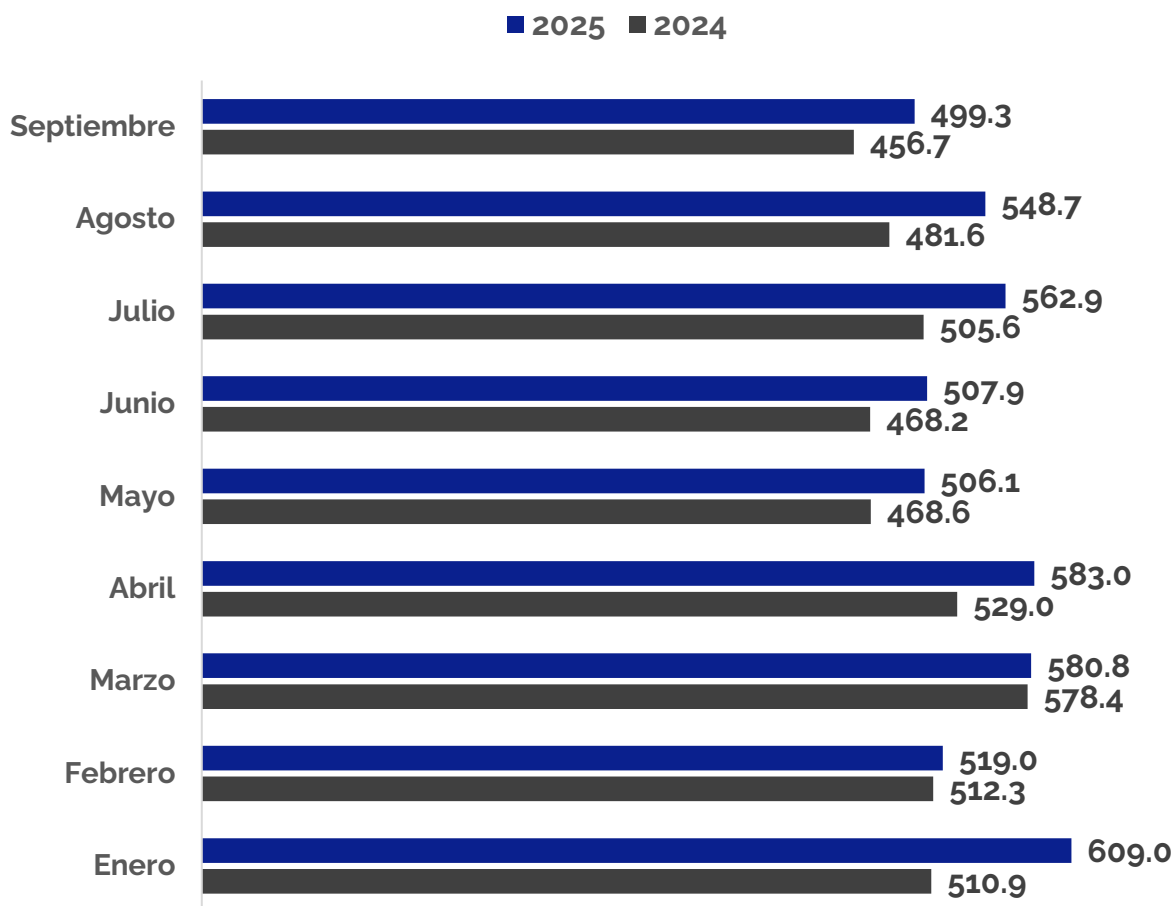
ENERO A SEPTIEMBRE : 2,148,022 (5.7 % VS. AÑO 2024)



En el año 2025, el comportamiento de la entrada de visitantes por los puertos de entrada mensualmente vs. el año 2024 fue el siguiente: enero presentó un aumentó de 3.4 %, febrero presentó una disminución de -1.8 %, marzo presentó una disminución de -3.3 %, abril presentó un aumentó de 20.5 %, mayo presentó un aumentó de 6.2 %, junio presentó un aumentó de 1.6 %, julio presentó un aumentó de 8.3 %, agosto presentó un aumentó de 11.5 % y septiembre presentó un aumentó de 11.7 %.

DESEMPEÑO ENERO A SEPTIEMBRE 2025 INGRESO DE DIVISAS 2025 VS 2024

ENERO A SEPTIEMBRE: 4,916.7 millones (+9.0 % VS. AÑO
2024)



Para el año 2025, en el periodo de enero a septiembre, el ingreso de divisas fue estimado en **4,916.7 millones**; representa un aumento de **9.0 %** con respecto al mismo período del 2024.

Fuente: Balanzas de pago (INEC)

OCUPACIÓN HOTELERA ENERO A SEPTIEMBRE 2025

Según monitoreo recibidas el sector hotelero, en el periodo de enero a septiembre 2025, se estima que el porcentaje de ocupación se sitúa alrededor de un 57.7 %.

MOVIMIENTOS DE PASAJEROS INTERNACIONALES INGRESADOS EN EL 2025 POR TOCUMEN

Mes	Contraloría			Tocumen S.A	
	Turistas	Excursionistas	Visitantes (T+E)	Desembarcados	Tránsito Directo Desembarcados
Total	1,432,517	207,663	1,640,180	2,087,351	5,627,484
Enero	176,725	23,232	199,957	263,400	613,440
Febrero	150,847	20,511	171,358	224,544	527,203
Marzo	166,272	22,593	188,865	240,148	610,897
Abril	157,538	21,442	178,980	228,849	588,652
Mayo	144,530	21,496	166,026	223,218	623,542
Junio	150,969	22,754	173,723	235,427	624,935
Julio	171,132	25,726	196,858	233,691	701,392
Agosto	169,359	26,430	195,789	232,754	687,791
Septiembre	145,145	23,479	168,624	205,320	649,632

Fuente: Cifras proporcionadas por Tocumen S.A. y el Instituto Nacional de Estadística y Censo de la Contraloría (INEC)

Nota:

- Los datos que proporciona Tocumen S.A. se refieren al movimiento de pasajeros desembarcados, los cuales incluyen las clases de residente panameños, residentes extranjeros, tránsito directo, inmigrantes turistas y excursionistas.
- Los datos de la Contraloría General son la depuración de los datos que proporciona el Servicio Nacional de Migración, donde solo se obtiene la información de los visitantes en calidad de turista y excursionista que ingresan al territorio nacional por el Aeropuerto de Tocumen.

El total de turistas que ingresaron por el Aeropuerto de Tocumen al país de enero a septiembre 2025 fue de **1,432,517** y el de excursionista fue de **207,663** esto reportado por Migración y la Contraloría General de Panamá (INEC), lo que hace un total de **1,640,180** visitantes que ingresaron por el Aeropuerto Internacional de Tocumen.

- Los pasajeros en tránsito directo no ingresan al territorio panameño.

Boquete, Chiriquí