



REPÚBLICA DE PANAMÁ
— GOBIERNO NACIONAL —

AUTORIDAD DE
TURISMO DE PANAMÁ

DIRECCIÓN DE PLANIFICACIÓN
DEPARTAMENTO DE ESTADÍSTICA



PANAMA
VIVE POR MÁS

RESUMEN ESTADÍSTICO

ENERO 2024 VS 2023

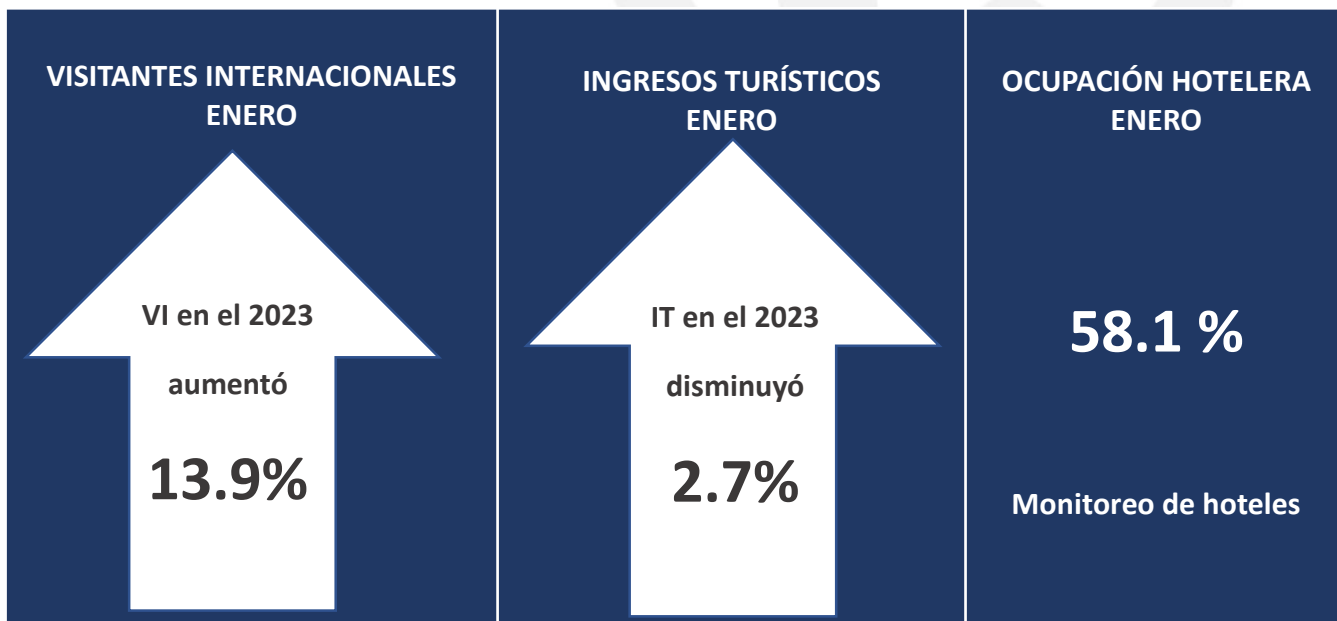
RESUMEN EJECUTIVO

El sector turístico, en enero 2024, reportó un aumento en la llegada de Visitantes Internacionales (VI), con un aumento del **13.9 %** en las llegadas durante el mismo período del año 2023.

El Ingreso Turístico (IT) alcanzó los **\$510.9 millones**, lo cual representa una disminución del **2.7 %** en comparación con el mismo período del año pasado.

Según cifras preliminares correspondientes a los hoteles de Panamá, en el periodo de enero 2024, se estima que el Porcentaje de Ocupación se sitúa alrededor de un **58.1%**.

Enero 2024 vs 2023: DATOS IMPORTANTES

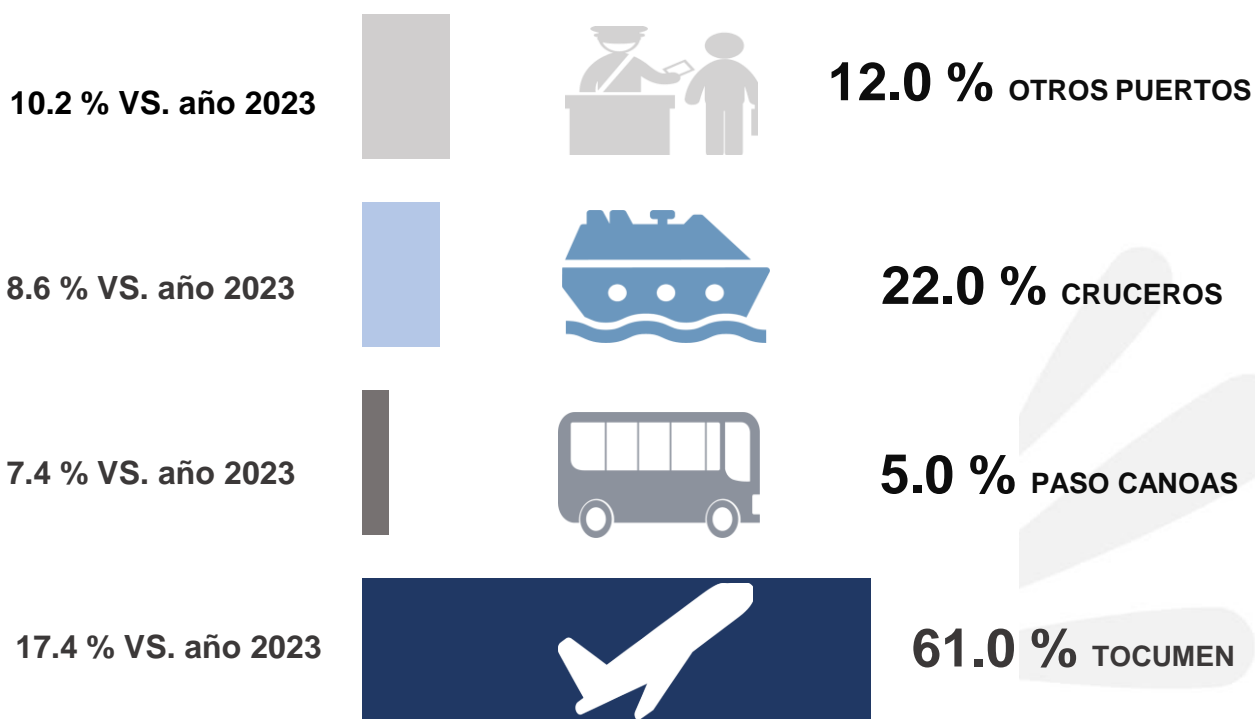


Nota: Este informe mensual ofrece un resumen de las estadísticas clave sobre llegada de Visitantes Internacionales, Gasto Turístico y Ocupación Hotelera. Este informe se fundamenta en los datos del INEC de la Contraloría General e información mensual de los hoteles de la ciudad de Panamá.

ANÁLISIS DEL 2024 (enero)

LLEGADA DE VISITANTES POR LOS PUERTOS DE ENTRADA Y SU PARTICIPACIÓN PORCENTUAL

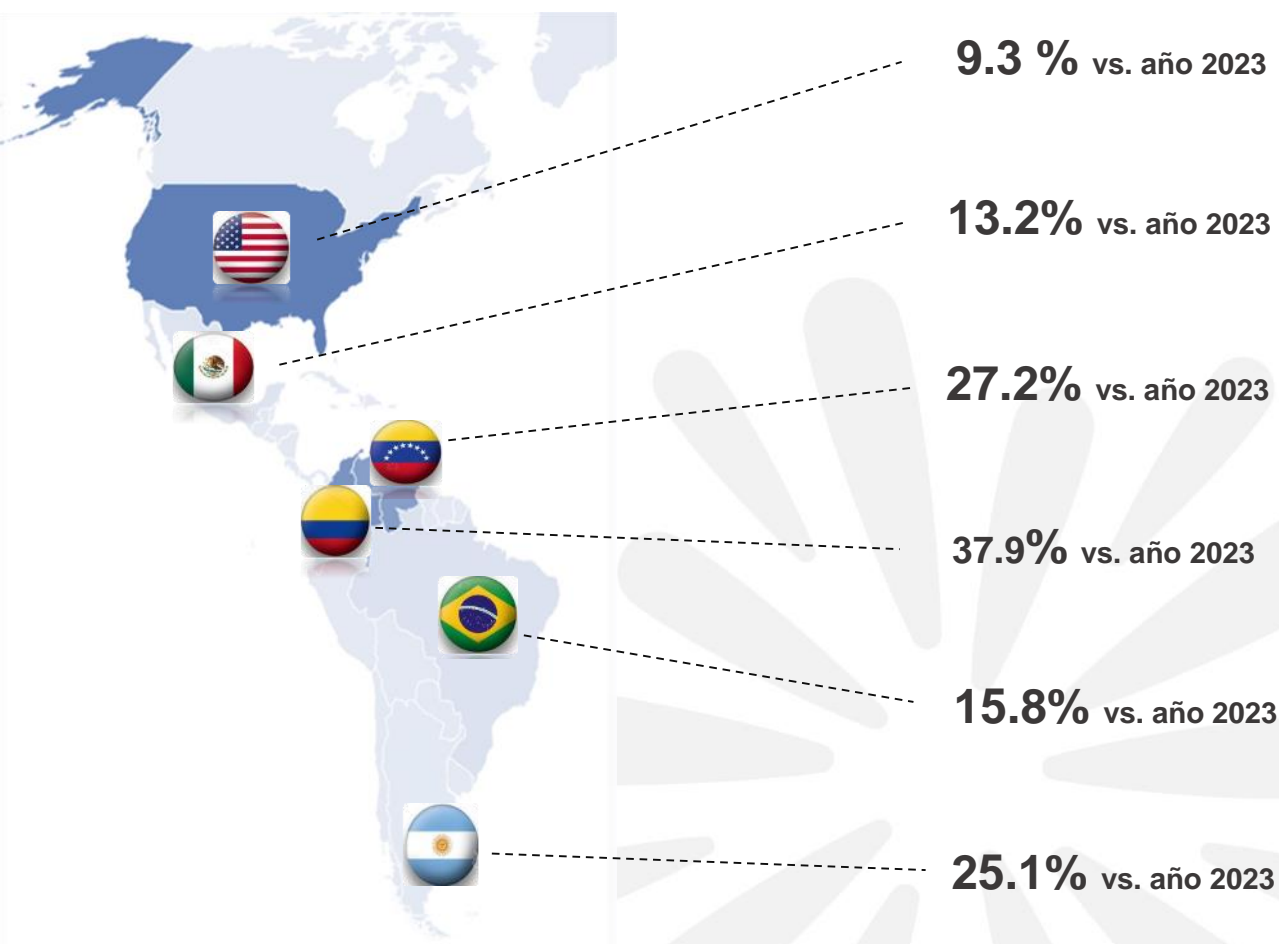
Totales de Visitantes: **313,868 (13.9 % vs. año 2023)**



En el año 2024, en el mes enero, ingresaron por los principales puertos de entrada un total de **313,868** visitantes, lo cual representa un aumento del **13.9 %** con respecto al mismo período del 2023.

Nota: este análisis incluye todos los visitantes que ingresaron (turistas, excursionistas y cruceristas) por los diferentes puertos de entrada. Los datos presentados provienen del INEC de la Contraloría General de Panamá.

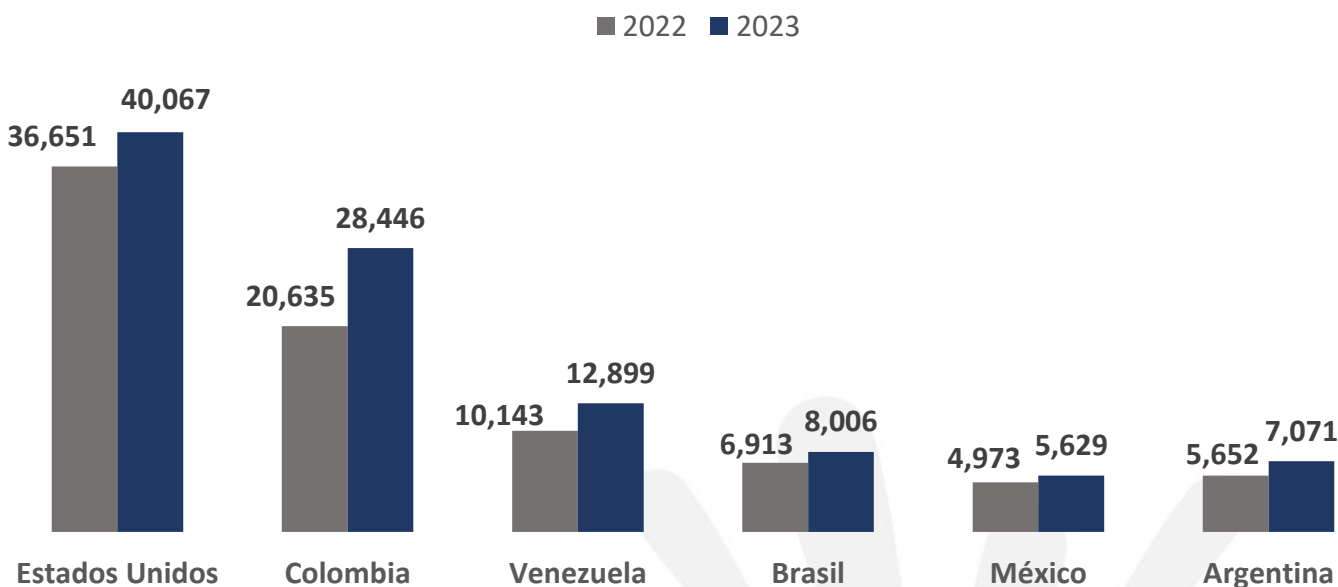
ANÁLISIS DEL AÑO 2024 PRINCIPALES MERCADOS (% crecimiento) enero



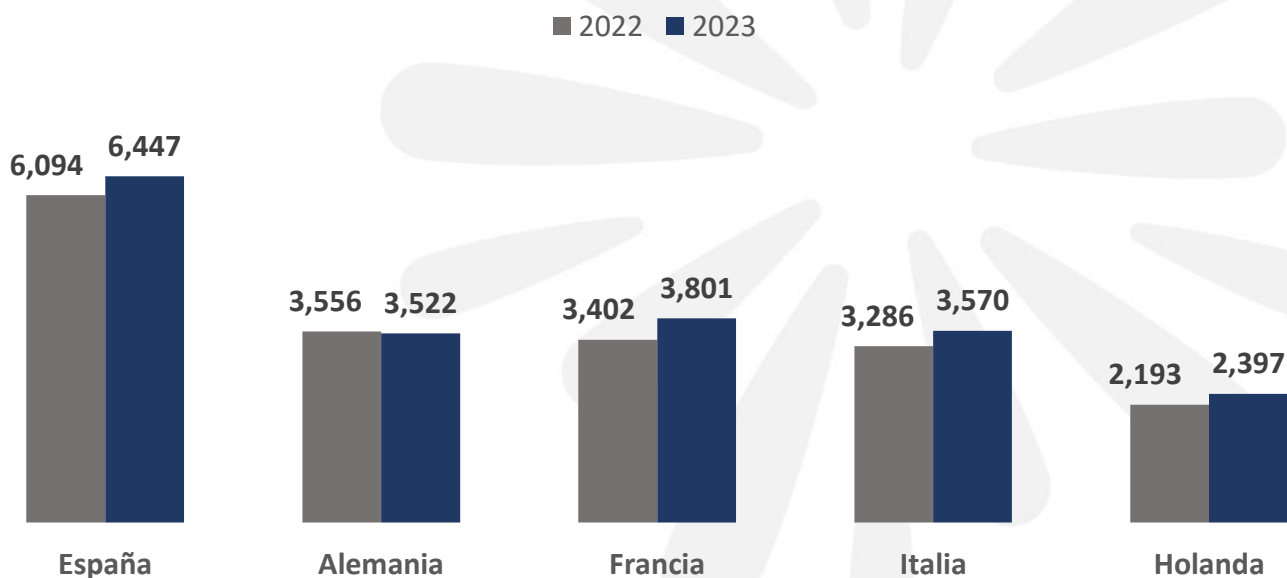
La tendencia según regiones para el año 2024 vs. el año 2023, enero, muestra un aumento en: América Central 52.1%, América del Sur 27.1%, Europa 5.0%, Asia -3.5%, América del Norte 8.2%, África -13.2%, Oceanía 4.0% y Las Antillas 2.4%.

Nota: Fuente Migración y el INEC de la Contraloría General de Panamá

PRINCIPALES MERCADOS DE AMÉRICA - ENERO 2024 VS. 2023



PRINCIPALES MERCADOS DE EUROPA - ENERO 2024 VS. 2023

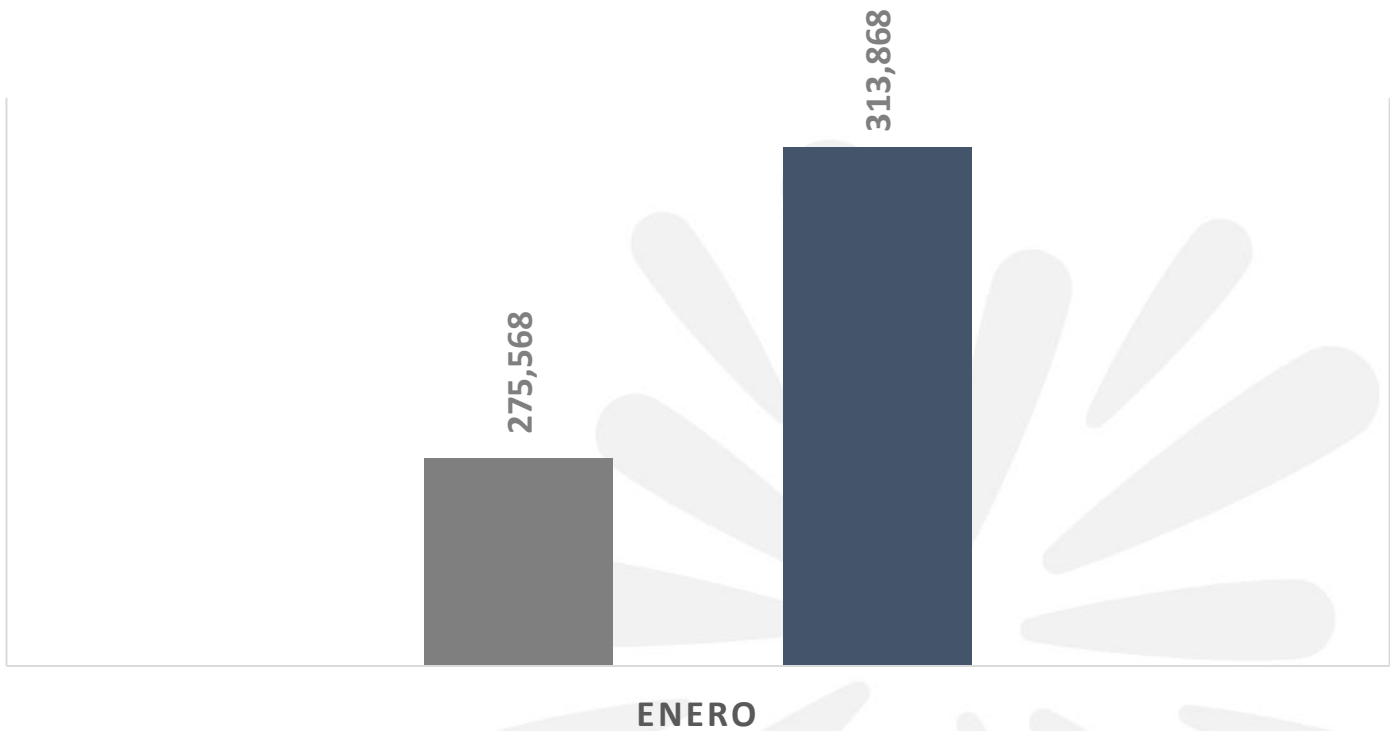


DESEMPEÑO ENERO 2024

LLEGADA DE VISITANTES INTERNACIONALES POR MES

ENERO: 313,868 (13.9 % VS. AÑO 2023)

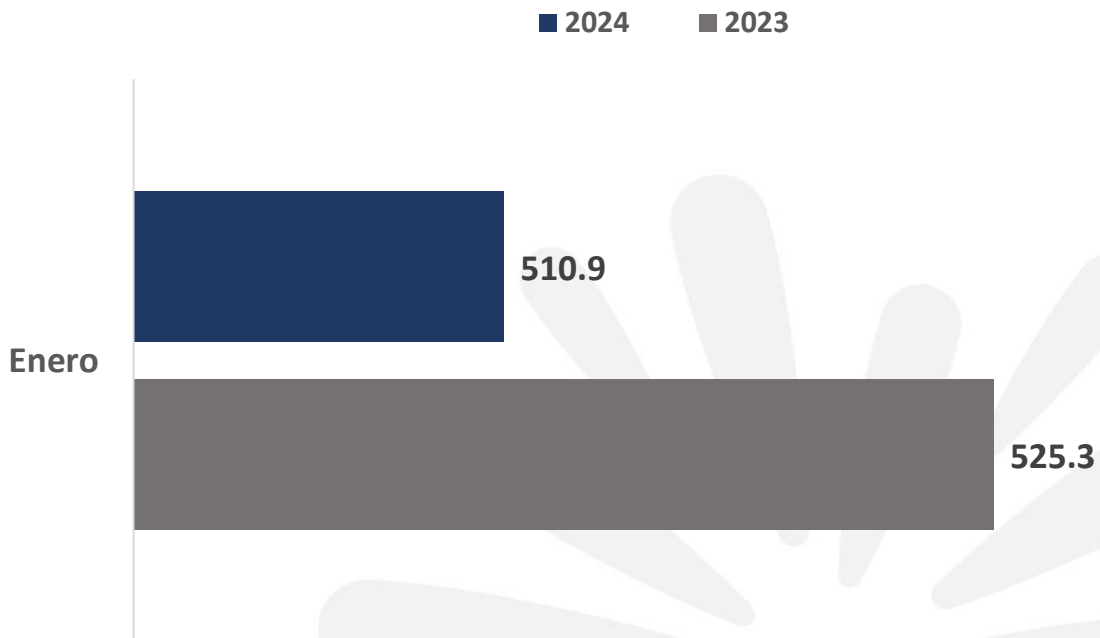
■ TOTAL 2023 ■ TOTAL 2024



En el año 2024, el comportamiento de la entrada de visitantes por los puertos de entrada mensualmente vs. el año 2023 fue el siguiente: enero presentó un aumento de 13.9 %,

Nota: Fuente Migración y el INEC de la Contraloría General de Panamá

DESEMPEÑO ENERO 2024 INGRESO DE DIVISAS 2024 VS 2023



Para el año 2024, en el mes de enero, el ingreso de divisas fue estimado en **510.9** millones; representa una disminución de **2.7 %** con respecto al mismo período del 2023.

Fuente: Balanzas de pago (INEC)

OCUPACIÓN HOTELERA ENERO 2024

Según cifras recibidas el sector hotelero y PROMTUR, en el periodo de enero 2024, se estima que el porcentaje de ocupación se sitúa alrededor de un 58.1%.

MOVIMIENTOS DE PASAJEROS INTERNACIONALES INGRESADOS EN 2024 POR TOCUMEN

Mes	Contraloría			Tocumen S.A	
	Turistas	Excursionistas	Visitantes (T+E)	Desembarcados	Tránsito Directo
Total	<u>156,346</u>	<u>33,725</u>	<u>190,071</u>	<u>239,525</u>	<u>484,580</u>
Enero	156,346	33,725	190,071	239,525	484,580

Fuente: Cifras proporcionadas por Tocumen S.A. y el Instituto Nacional de Estadística y Censo de la Contraloría (INEC)

Nota:

- Los datos que proporciona Tocumen S.A. se refieren al movimiento de pasajeros desembarcados, los cuales incluyen las clases de residente panameños, residentes extranjeros, tránsito directo, inmigrantes turistas y excursionistas.
- Los datos de la Contraloría General son la depuración de los datos que proporciona el Servicio Nacional de Migración, donde solo se obtiene la información de los visitantes en calidad de turista y excursionista que ingresan al territorio nacional. El total de turistas que ingresaron al país de enero 2024 fue de **156,346** y el de excursionista fue de **33,725**, esto reportado por Migración y la Contraloría General de Panamá (INEC), lo que hace un total de **190,071** visitantes que ingresaron por el Aeropuerto Internacional de Tocumen.
- Los pasajeros en tránsito directo no ingresan al territorio panameño.

AUTORIDAD DE TURISMO DE PANAMÁ



REPÚBLICA DE PANAMÁ
— GOBIERNO NACIONAL —



PANAMA
VIVE POR MÁS