

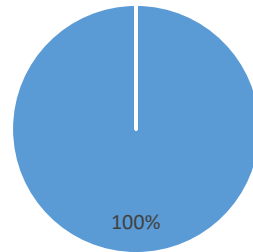
Estadísticas de procedencia

Procedencia de la consulta	Cuenta de Procedencia de la consulta
Colombia	5
Total general	5

Estadísticas generales

Cant. Consultas	5
Consultas completadas	5
Encuestas enviadas	0
Encuestas respondidas	0

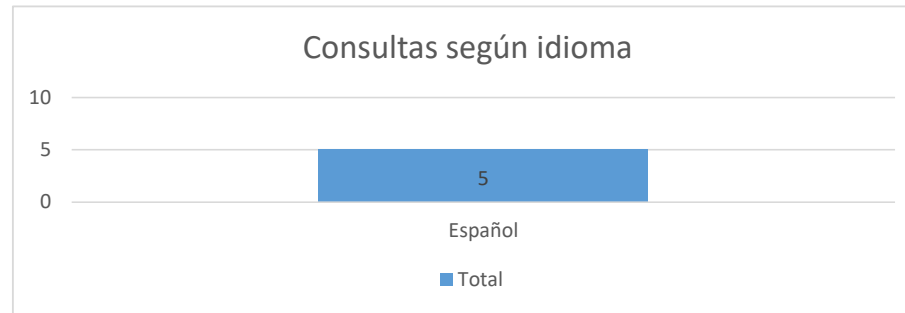
Consultas según procedencia



■ Colombia

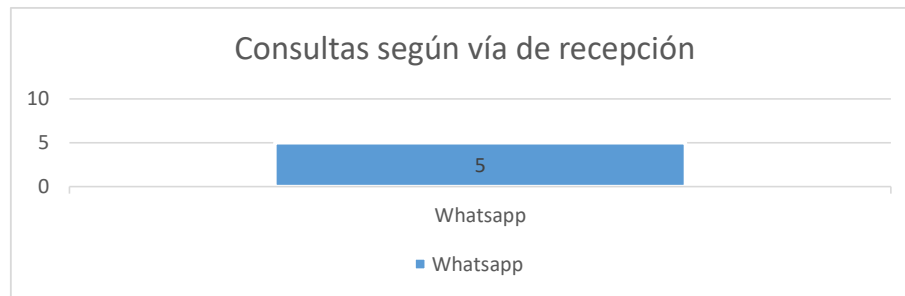
Estadísticas de idioma

Idioma	Cuenta de Idioma
Español	5
Total general	5



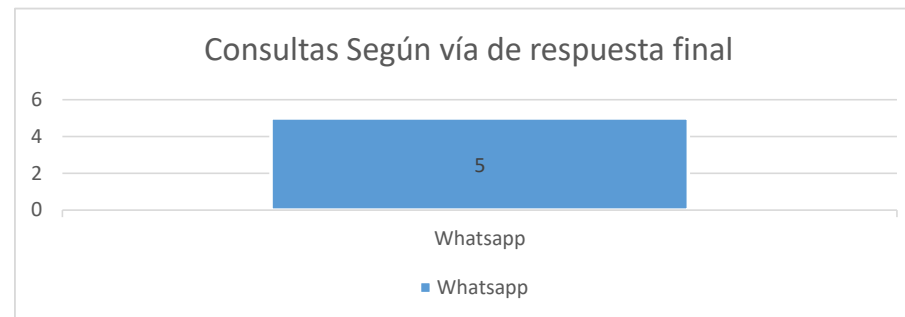
Estadísticas de recepción

Vía de recepción de consulta	Cuenta de Vía de recepción de consulta
Whatsapp	5
Total general	5



Estadísticas de respuesta

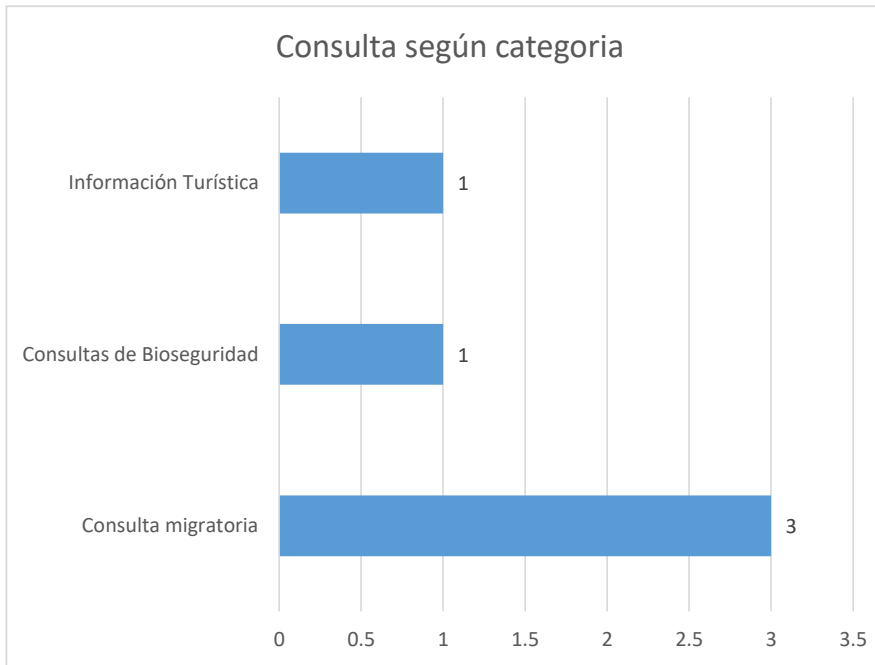
Vía de respuesta final	Cuenta de Vía de respuesta final
Whatsapp	5
Total general	5



Estadísticas de tipo de consulta

Tipo de consulta	Cuenta de Tipo de consulta
Consulta migratoria	3
Consultas de Bioseguridad	1
Información Turística	1
Total general	5

Consulta según categoría



Estadísticas de frecuencia

Fecha de solicitud	Cuenta de Fecha de solicitud	Promedio de consultas x día	
13-sep.	1	Día con más consultas	20-sep.
20-sep.	3	Día con menos consultas	13-sep.
21-sep.	1		
Total general	5		



Estadísticas de informe

Informe	Cuenta de Informe
Se respondió Satisfactoriamente.	5
Total general	5

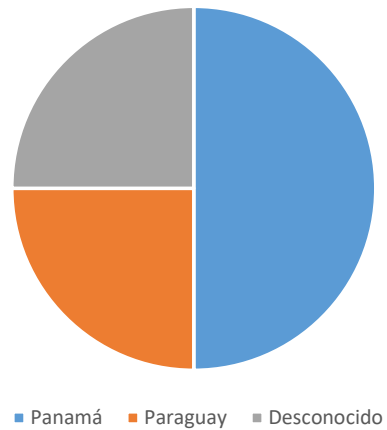


Estadísticas de procedencia

Procedencia de la consulta	Cuenta de Procedencia
Panamá	2
Paraguay	1
Desconocido	1
Total general	4

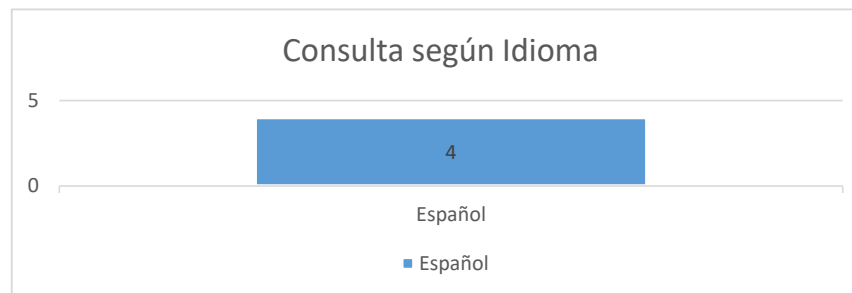
Cant. Consultas	4
Consultas completadas	5
Encuestas enviadas	0
Encuestas respondidas	0

Consulta según Procedencia



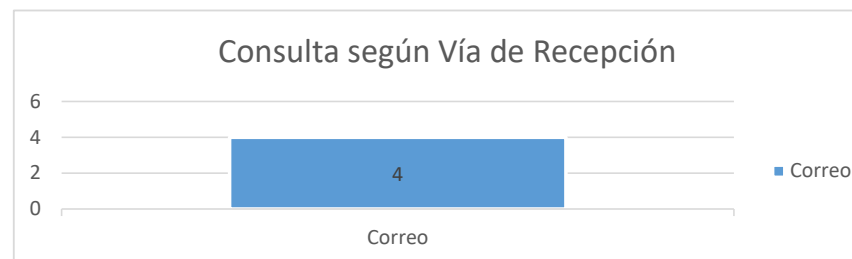
Estadísticas de idioma

Idioma	Cuenta de Idioma
Español	4
Total general	4



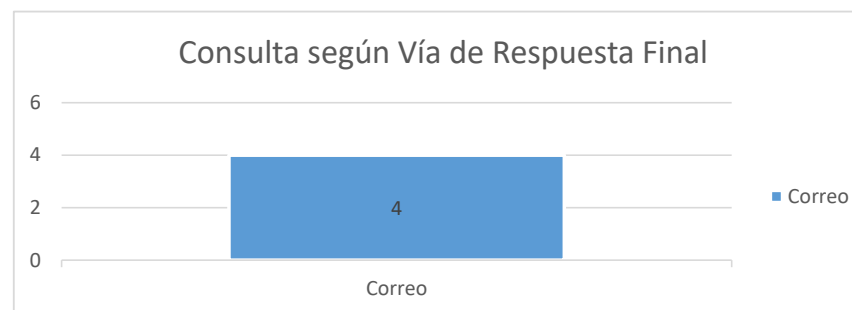
Estadísticas de recepción

Vía de recepción de consulta	Vía de recepción
Correo	4
Total general	4



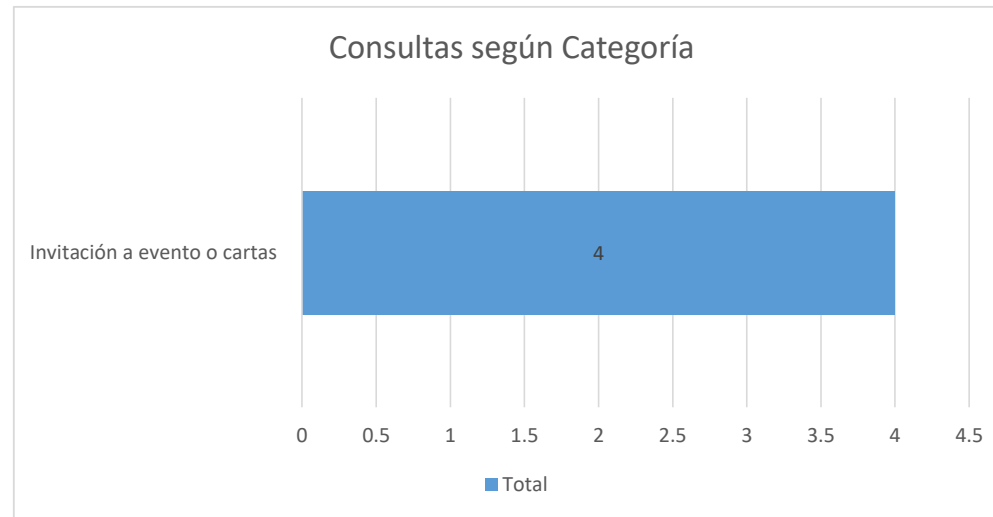
Estadísticas de respuesta

Vía de respuesta final	Vía de respuesta
Correo	4
Total general	4



Estadísticas de tipo de consulta

Tipo de consulta	Tipo de consulta
Invitación a evento o cartas	4
Total general	4



Estadísticas de frecuencia

Fecha de solicitud	Fecha de solicitud
1-sep.	1
5-sep.	1
24-sep.	1
25-sep.	1
Total general	4

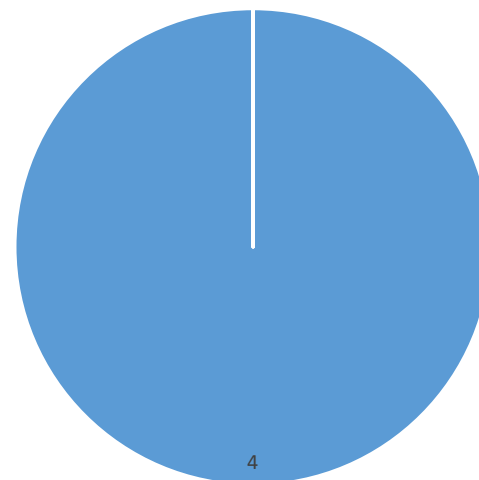
Promedio de consultas x día	1
Día con más consultas	1-sep.
Día con menos consultas	25-sep.



Estadísticas de informe

Informe	Cuenta de Informe
Se envió a departamento correspondiente	4
Total general	4

Consultas según Informe



■ Se envió a departamento correspondiente