



INFORMACION CORRESPONDIENTE A LOS HOTELES DE LA CIUDAD DE PANAMÁ,
POR: AÑOS 1999-2009

Detalle	1999	2000	2001	2002	2003	2004	2005	2006	2007	2008	2009 d/
Habitaciones Disponibles.....	1,614,713	1,768,220	1,798,604	1,832,186	1,686,927	1,758,626	1,974,828	2,052,983	2,072,267	2,108,850	2,107,071
Habitaciones Ocupadas.....	703,406	708,418	669,643	695,721	748,476	775,112	960,410	1,127,484	1,368,368	1,418,501	1,208,378
Personas Ingresadas.....	475,680	462,028	467,645	494,474	496,485	529,689	655,564	721,458	897,641	896,673	808,052
Total de Pernoctaciones.....	1,094,070	1,161,205	1,050,727	1,027,867	1,059,437	1,165,250	1,452,552	1,755,749	2,253,334	2,499,127	2,139,580
% de Ocupación.....	43.56	40.06	37.23	37.97	44.37	44.07	48.63	54.92	66.03	67.26	57.35
D.M.E.....	2.31	2.51	2.25	2.08	2.13	2.20	2.22	2.43	2.51	2.79	2.65

(P) Cifras preliminares.

D.M.E.: Duración Media de Estancia.

Fuente: **Hoteles de Grupo 1:** El Panamá, Plaza Paitilla Inn, Riande Continental Ciudad, Ejecutivo, Sheraton, Miramar Intercontinental, Four Points Sheraton, Camping Resort, Country Inn Suites, Marriott Panamá, Bristol, Country Inn Suites Amador, Granada, Riande Continental A., Crown Palaza (Holiday Inn), De Ville, Avalón Resort y Radisson Decapolis.
Hoteles de Grupo 2: Internacional, Roma, Riazor, Doral, Bella Vista, Aramo, Centroamericano, Ideal, Veracruz, Caracas, California, Acapulco, Costa Inn, Gran Soloy, Montreal, Villa del Mar, Marbella, Lisboa, Andino, Latino, Los Arcos, Tower House Suites, Costa del Sol, Caribe, Crystal Suites, Rio de Janeiro, Venecia, Via España, EuroHotel, Costa Azul, Ideal, Milan, Covadonga.



INFORMACION CORRESPONDIENTE A LOS HOTELES DE GRUPO I, DE LA CIUDAD DE PANAMÁ,
POR: AÑOS: 1999-2009(P)

Detalle	1999	2000	2001	2002	2003	2004	2005	2006	2007	2008	2009
Habitaciones Disponibles.....	896,848	1,004,201	990,520	1,043,729	1,042,322	1,108,586	1,203,914	1,329,789	1,341,903	1,351,596	1,348,248
Habitaciones Ocupadas.....	427,097	432,284	422,405	481,992	580,877	607,812	725,525	865,099	1,068,408	1,063,114	862,496
Personas Ingresadas.....	247,266	239,699	236,721	264,656	309,313	349,909	412,917	466,413	610,085	586,241	491,403
Total de Pernoctaciones.....	577,817	609,972	563,010	637,960	790,133	892,725	1,049,555	1,243,198	1,581,150	1,720,305	1,301,599
% de Ocupación.....	47.62	43.05	42.64	46.18	55.73	54.83	60.26	65.06	79.62	78.66	63.97
D.M.E.....	2.34	2.54	2.38	2.41	2.55	2.55	2.54	2.67	2.59	2.93	2.65

(P) Cifras preliminares.

D.M.E.: Duración Media de Estancia.

Fuente: Información suministrada por los hoteles: El Panamá, Plaza Paitilla Inn, Riande Continental Ciudad, Ejecutivo, Sheraton, Miramar Intercontinental, Four Points Sheraton, Camping Resort, Country Inn Suites, Marriott Panamá, Bristol, Country Inn Suites Amador, Granada, Riande Continental A., Crown Plaza (Holiday Inn), De Ville, Avalón Resort y Radisson Decapolis.



INFORMACION CORRESPONDIENTE A LOS HOTELES DEL GRUPO II, DE LA CIUDAD DE PANAMÁ,
POR: AÑOS: 1999-2009(P)

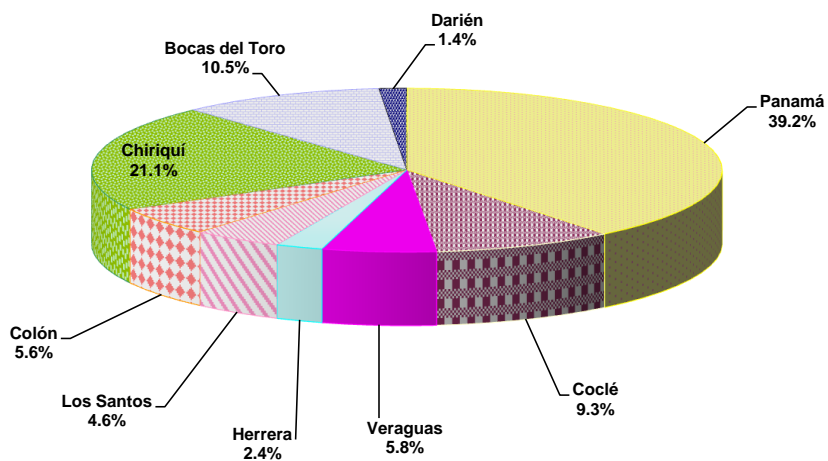
Detalle	1999	2000	2001	2002	2003a/	2004b/	2005b/	2006	2007	2008	2009
Habitaciones Disponibles.....	717,865	764,019	808,084	788,457	644,605	650,040	770,914	723,194	730,364	757,254	758,823
Habitaciones Ocupadas.....	276,309	276,134	247,238	213,729	167,599	167,300	234,885	262,385	299,960	355,387	345,882
Personas Ingresadas.....	228,414	222,329	230,924	229,818	187,172	179,780	242,647	255,045	287,556	310,432	316,649
Total de Pernoctaciones.....	516,253	551,233	487,717	389,907	269,304	272,525	402,997	512,551	672,184	778,822	837,981
% de Ocupación.....	38.49	36.14	30.60	27.11	26.00	25.74	30.47	36.28	41.07	46.93	45.58
D.M.E.....	2.26	2.48	2.11	1.70	1.44	1.52	1.66	2.01	2.34	2.51	2.65

(P) Cifras preliminares.

D.M.E.: Duración Media de Estancia.

Fuente: Información suministrada por hoteles: Internacional, Roma, Riazor, Doral, Bella Vista, Veracruz, Caracas, California, Acapulco, Costa Inn, Gran Soloy, Montreal, Aramo, Centroamericano, Ideal, Marbella, Lisboa, Andino, Latino, Los Arcos, Tower House Suites, Costa Azul., Caribe, Crystal Suites, Rio de Janeiro, Via España y EuroHotel, Doral.

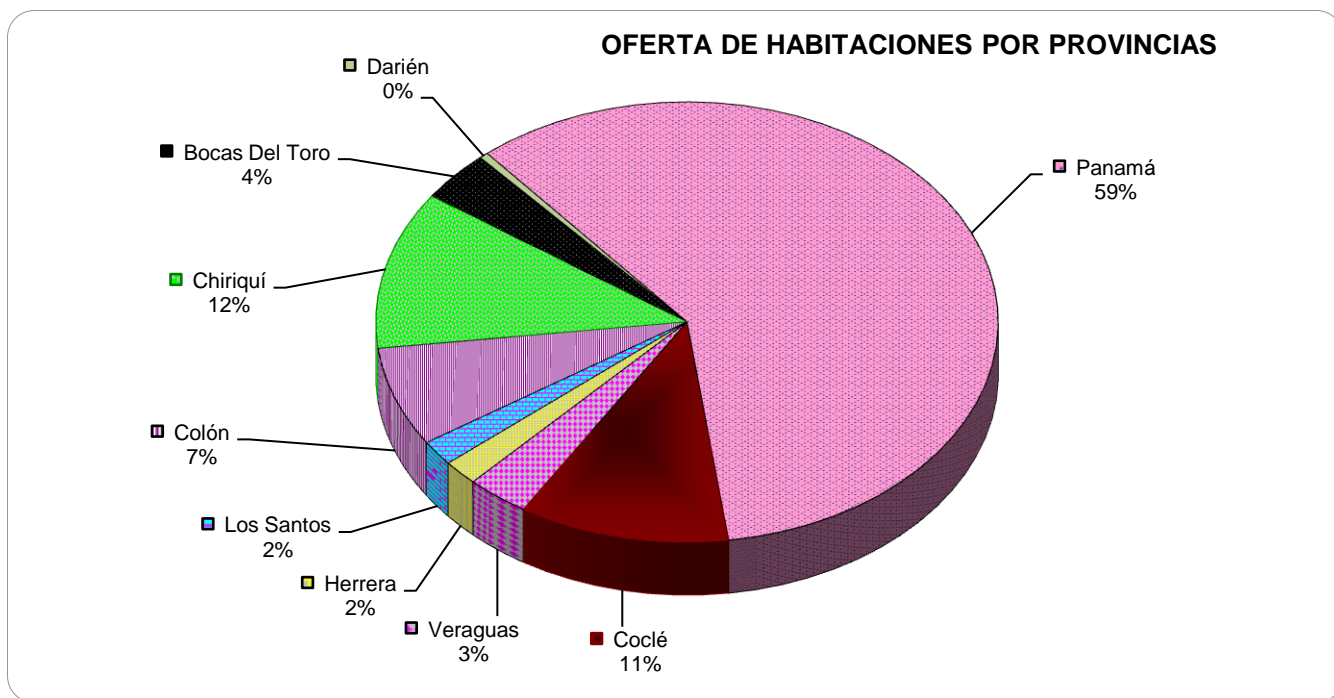
Detalle	Total	Panamá	Coclé	Veraguas	Herrera	Los Santos	Colón	Chiriquí	Bocas del Toro	Darién
TOTAL	497	195	46	29	12	23	28	105	52	7
Participación Porcentual	100.0	39.2	9.3	5.8	2.4	4.6	5.6	21.1	10.5	1.4
Albergues	3	1	1	0	0	0	0	0	0	1
Aparthotel	13	8	0	1	0	0	1	2	1	0
Bungalow	13	3	0	2	0	0	0	3	4	1
Cabañas	42	8	5	2	0	0	3	22	2	0
Hotel	185	82	17	10	8	10	13	28	15	2
Hostal	122	36	12	8	1	8	9	26	21	1
Motel	4	0	0	1	0	0	0	2	0	1
Pensión	69	30	6	4	3	0	2	18	5	1
Residencial	44	27	3	1	0	5	0	4	4	0
Sitios de Acampar	2	0	2	0	0	0	0	0	0	0



Fuente: Dirección de Servicios Turísticos

Nota: Sólo incluye los establecimientos registrados por el Departamento de Empresas Turísticas de la ATP.

MODALIDAD	Total	Panamá	Coclé	Veraguas	Herrera	Los Santos	Colón	Chiriquí	Bocas Del Toro	Darién
Total.....	17,975	10,600	1,968	584	333	333	1,314	2,088	671	84
Participación Porcentual	100.0	59.0	10.9	3.2	1.9	1.9	7.3	11.6	3.7	0.5
Hotel.....	13,573	8,044	1,711	390	290	202	1,167	1,377	366	26
Aparthotel.....	468	427	0	4	0	0	8	13	16	0
Residencial.....	1,139	855	33	20	0	87	0	73	71	0
Pensión.....	1,588	954	91	72	40	0	50	282	87	12
Cabañas.....	319	86	41	9	0	0	36	140	7	0
Sitos de Acampar....	13	0	13	0	0	0	0	0	0	0
Albergues.....	24	9	8	0	0	0	0	0	0	7
Hostal.....	661	197	71	44	3	44	53	134	107	8
Motel.....	102	0	0	34	0	0	0	47	0	21
Bungalow.....	88	28	0	11	0	0	0	22	17	10

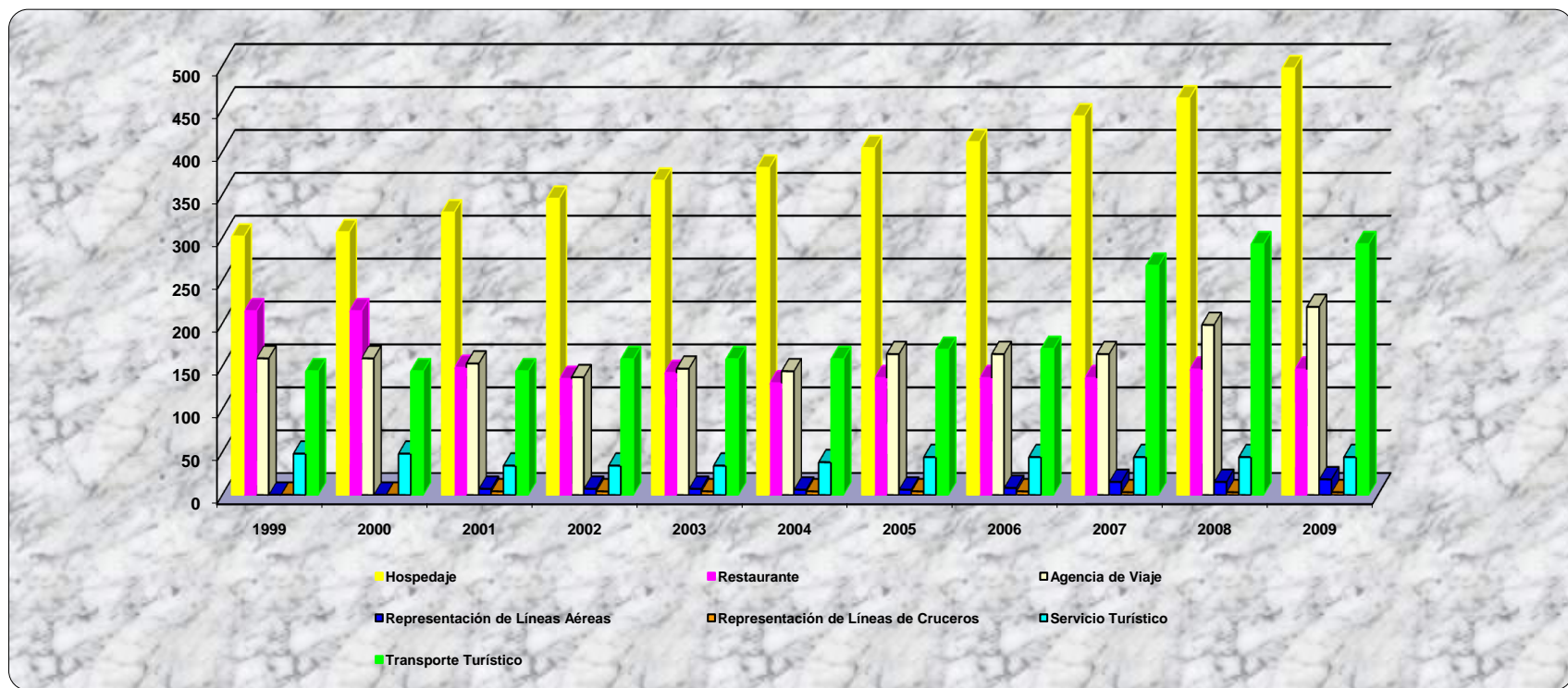


Nota: Sólo incluye los establecimientos registrados por el Departamento de Empresas Turísticas del IPAT

Excluye, además los establecimientos de hospedaje de San Blas.

Fuente: Registro Nacional de Turismo, ATP.

Tipo de Empresa	1999	2000	2001	2002	2003	2004	2005	2006	2007	2008	2009
TOTAL	866	871	819	820	858	861	927	937	1,070	1,160	1,219
Hospedaje	301	306	329	345	366	381	404	411	441	462	497
Restaurante	214	214	148	135	142	130	136	136	136	146	146
Agencia de Viaje	159	159	153	137	147	144	164	164	164	198	219
Representación de Líneas Aéreas	0	0	7	7	7	6	6	8	15	15	18
Representación de Líneas de Cruceros	0	0	4	4	4	4	4	4	3	3	3
Servicio Turístico	48	48	34	34	34	38	44	44	44	44	44
Transporte Turístico	144	144	144	158	158	158	169	170	267	292	292



Nota: Sólo incluye los establecimientos registrados por el Departamento de Empresas Turísticas de la ATP.
Fuente: Registro Nacional de Turismo.